

Envoyé en préfecture le 07/07/2026

Reçu en préfecture le 07/07/2026

Publié le

ID : 095-259501252-20260625-20\_26-DE



# Syndicat Mixte de Ramassage et de Traitement des Ordures Ménagères



## **RAPPORT ANNUEL 2025 SUR LE PRIX ET LA QUALITÉ DU SERVICE PUBLIC D'ÉLIMINATION DES DÉCHETS MÉNAGERS**

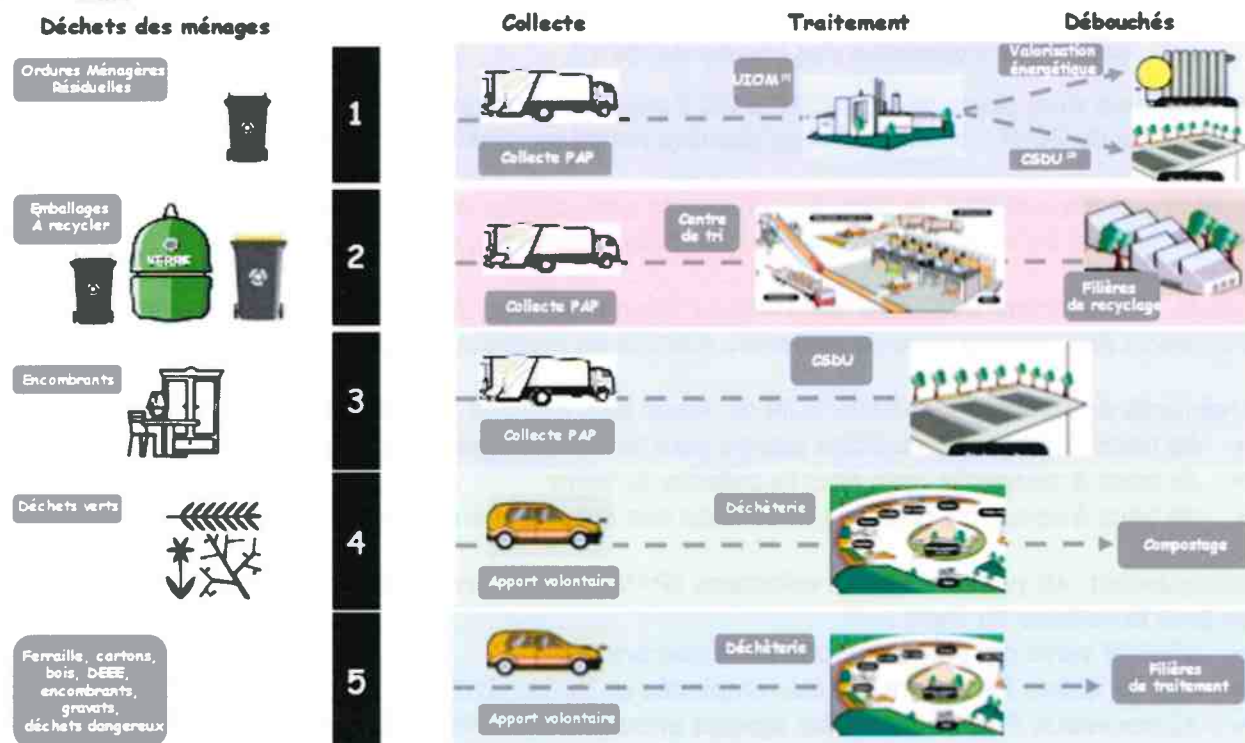
# Sommaire

<b>1. ORGANISATION DU SERVICE.....</b>	<b>3</b>
1.1. Population desservie .....	3
1.2. Organisation de la collecte .....	3
1.2.1. Modalités de collecte des déchets ménagers.....	4
1.2.2. Collecte des encombrants en porte-à-porte .....	4
1.2.3. Prestation pré-collecte .....	5
1.2.4. Points de regroupement / points de présentation .....	6
1.3. Accès en déchèteries .....	6
1.3.1. Nombre et localisation des déchèteries .....	6
1.3.2. Types de déchets pouvant être amenés en déchèteries .....	8
1.3.3. Carte de la sectorisation déchèteries .....	9
<b>2. BILAN DU SERVICE DE COLLECTE DES DECHETS MENAGERS .....</b>	<b>10</b>
2.1. Tonnages collectés.....	11
2.2. Traitement des déchets ménagers .....	12
2.2.1. Valorisation et traitement des déchets incinérés.....	12
2.2.2. Valorisation et traitement des déchets triés .....	13
2.2.2.1. Le verre .....	14
2.2.2.2. Les emballages-papiers .....	14
2.2.2.3. Les refus de tri .....	16
<b>3. BILAN DES DECHETERIES .....</b>	<b>17</b>
3.1. Tonnages collectés en déchèteries .....	17
3.2. Fréquentation des déchèteries.....	20
<b>4. TONNAGES TRAITES SUR LES 5 DERNIERES ANNEES .....</b>	<b>22</b>
<b>5. LES INDICATEURS FINANCIERS.....</b>	<b>23</b>
5.1. Modalités d'exploitation du service de gestion.....	23
5.2. Bilan 2025.....	24
5.3. Coût de collecte et de traitement .....	25
5.4. Évolution de la TGAP .....	26
5.5. Coût réel des déchèteries (exploitation + traitement/valorisation).....	26
5.6. Soutiens financiers des Éco-organismes .....	26
<b>6. ACTIONS DE COMMUNICATION .....</b>	<b>27</b>
6.1. Actions réalisées en 2025.....	27
6.2. Actions prévues en 2026 .....	27

# 1. Organisation du service



## Schéma 1 : filières de gestion des déchets



(1) UJOM: Unité d'Incinération des Ordures Ménagères; (2) CSBU: Centre de Stockage des Déchets Ultimes

### 1.1. Population desservie

En 2025, le SMIRTOM du Vexin regroupe 71 communes pour une population de 54 048 habitants.

### 1.2. Organisation de la collecte

Le service de base est identique pour toutes les communes du SMIRTOM du Vexin depuis juin 2004 :

Flux	Type de benne	Fréquence
Ordures Ménagères	Mono-flux	1 fois par semaine
Verre	Mono-flux, bennes gravitaires	1 fois toutes les 4 semaines
Emballages	Mono-flux	1 fois toutes les 2 semaines
Papiers		

Trois communes ont souhaité compléter avec d'autres prestations qui sont ajoutées au produit attendu demandé aux Communautés de Communes :

- Butry s/ Oise (CC Sausseron Impressionnistes) : collecte des déchets végétaux en porte-à-porte (2 fois par mois d'avril à novembre, 1 fois par mois en décembre)
- Magny-en-Vexin (CC Vexin Val de Seine) :  
2<sup>nd</sup>e collecte hebdomadaire des ordures ménagères sur une partie de la commune  
Collecte d'emballages-papiers supplémentaire sur une partie de la commune
- Marines (CC Vexin Centre)  
2<sup>nd</sup>e collecte hebdomadaire des ordures ménagères sur une partie de la commune



### 1.2.1. Modalités de collecte des déchets ménagers

En 2018, le SMIRTOM du Vexin a débuté une opération de renouvellement de l'ensemble du parc de bacs de son territoire afin :

- de se mettre en conformité avec la R437 (collecte de tous les déchets dans des bacs roulants et préhensibles par les véhicules de collecte)
- de fournir des bacs jaunes adaptés à la collecte sélective (emballages-papiers en mélange, anticipation des extensions des consignes de tri)

Cette opération s'est poursuivie de 2019 à 2022 avec un autre prestataire :

Le prestataire de 2018 n'ayant pas intégralement rempli sa mission : mise en place de dotations de bacs manquantes

Réajustement des volumes de bacs à la demande des usagers et selon grille de dotation

Evolution du parc de bacs en fonction des nouveaux logements, détérioration, vol...

Depuis le 1<sup>er</sup> septembre 2023, le SMIRTOM du Vexin assure lui-même les enregistrements de commande et la livraison des bacs de collecte (nouveau marché de fourniture de bacs avec la société CONTENUR)

Les habitants desservis par le SMIRTOM du Vexin sont équipés pour la collecte en porte à porte :

- de bacs roulants à couvercles jaunes pour les emballages et les papiers
- de bacs à couvercle verts pour la collecte du verre
- de bacs à couvercle gris pour la collecte des ordures ménagères

En complément, 48 points d'apport volontaire (PAV) sont disponibles sur le territoire du SMIRTOM du Vexin pour la collecte du verre :

- 16 PAV verre ont été remplacés en décembre 2025
- Les 32 autres PAV verre ont été remplacés en janvier 2026
- 12 nouveaux PAV verre ont été ajoutés entre janvier et février 2026
- D'autres nouveaux PAV verre sont prévus en 2026

### 1.2.2. Collecte des encombrants en porte-à-porte

La collecte des encombrants en porte à porte a lieu, deux fois par an, dans la limite d'1 m<sup>3</sup> par foyer par collecte.

Ne sont pas collectés :

Les déblais, gravats, décombres et autres débris provenant de travaux publics ou privés

Les Déchets d'Équipement Électriques et Électroniques (DEEE) qui doivent être amenés en déchèteries

Les pneus (à déposer en déchèterie, dans la limite de 4 pneus par an et par foyer / badge)

Les déchets spécifiques à risque ou infectés provenant des établissements de soin

Les produits explosifs : bouteilles de gaz, extincteurs

Vitrierie, faïence

Les produits toxiques : batteries, piles, pots de peinture, huiles de moteur, huiles usagées, produits de traitement agricoles...

Les déchets verts, les souches d'arbres

Les objets dont le poids est supérieur à 50 kg et/ou dont les dimensions excèdent 1,75 x 1,50 x 0,50

Les objets qui ne sont pas des déchets ménagers : machines industrielles, moteurs, grosses pièces mécaniques...



### 1.2.4. Points de regroupement / points de présentation

La topographie de certaines voies ne permet pas le passage des véhicules de collecte dans le respect de la recommandation R437.

La collecte est réalisée par l'intermédiaire de points de regroupement (bacs collectifs présents en permanence en bout de rue) ou de points de présentation (bacs individuels apportés par les habitants en bout de rue pour le jour de ramassage).

## 1.3. Accès en déchèteries

### 1.3.1. Nombre et localisation des déchèteries

Le SMIRTOM du Vexin a 3 déchèteries dans le Val d'Oise (Magny-en-Vexin, Marines et Vigny) sur lesquelles sont sectorisés :

- 55 communes du Syndicat
- 4 communes des Yvelines (convention d'accès avec la CU GPS&O)

16 communes du SMIRTOM du Vexin ont accès à des déchèteries extérieures au territoire :

- 10 communes accèdent aux déchèteries de la Communauté d'Agglomération de Cergy Pontoise, CACP (convention d'accès)
- 6 communes accèdent à la déchèterie de Gasny (convention d'accès avec Seine Normandie Agglomération, SNA)

Déchèteries SMIRTOM du Vexin	Nombre de communes	Nombre d'habitants
<b>Magny en Vexin</b>	22	15 044
<b>Marines</b>	18	12 637
<b>Vigny</b>	19	15 820
<b>Total</b>	59	43 501

Déchèteries extérieures	Nombre de communes	Nombre d'habitants
<b>CACP</b>	10	12 605
<b>Gasny</b>	6	2 936
<b>Total</b>	16	15 541

	Communes	Population 2025
Déchèterie de VIGNY 15 communes SMIRTOM + 4 communes CU GPS&O	Ableiges	1 124
	Avernes (Gadancourt)	880
	Commeny (Gouzangrez)	655
	Condécourt	563
	Courcelles sur Viosnes	310
	Frémainville	511
	Gaillon sur Montcient (*)	703
	Guiry en Vexin	153
	Hardricourt (*)	2 519
	Jambville (*)	790
	Le Perchay	524
	Longuesse	514
	Montgeroult	353
	Sagy	1 122
	Seraincourt	1 324
Déchèterie de MARINES 18 communes SMIRTOM	Tessancourt s/ Aubette (*)	982
	Théméricourt	295
	Us	1 343
	Vigny	1 155
	Arronville	623
	Le Bellay en Vexin	224
	Berville	379
	Bréançon	434
	Brignancourt	245
	Chars	2 034
	Cormeilles en Vexin	1 310
	Epiais-Rhus	624
	Frémécourt	542
	Grisy les Platres	721
	Haravilliers	588
	Le Heaulme	209
	Marines	3 562
	Ménouville	62
Moussy	113	
Neuilly en Vexin	243	
Santeuil	671	
Theuville	53	
Déchèterie de MAGNY EN VEXIN 22 communes SMIRTOM	Aincourt	881
	Ambleville	392
	Arthies	271
	Bantheu	150
	Buhy	330
	Charmont	35
	Chaussy	642
	Cléry en Vexin	473
	Genainville	531
	Hodent	225
	La Chapelle en Vexin	321
	Magny en Vexin	5 811
	Maudétour en Vexin	207
	Montreuil sur Epte	390
	Nucourt	732
	Omerville	328
	Saint Clair sur Epte	988
Saint-Cyr-en-Arthies	238	
Saint Gervais	903	
Vienne-en-Arthies	366	
Villiers en Arthies	497	
Wy dit Joli Village	333	

	Communes	Population 2025
Déchèteries CACP 10 communes SMIRTOM	Boissy l'Aillierie	2 146
	Butry sur Oise	2 269
	Ennery	2 338
	Génicourt	523
	Hérouville	582
	Labbeville	648
	Livilliers	391
	Nesles la Vallée	1 850
	Vallangoujard	624
	Valmondois	1 234
Déchèterie de GASNY 6 communes SMIRTOM	Amenucourt	208
	Bray et Lu	965
	Chérence	129
	Haute-Isle	297
	La Roche Guyon	452
	Vétheuil	885

(\*) communes appartenant  
à la CU GPS&O

### 1.3.2. Types de déchets pouvant être amenés en déchèterie

Les déchèteries du SMIRTOM du Vexin permettent le dépôt de bois, de déchets verts, de ferraille, de carton, de tout-venant, de gravats/déchets inertes, de Déchets Dangereux des Ménages (DDM : acides, bases, solvants, peintures, produits phytosanitaires...), de batteries et d'huiles minérales.

Les derniers flux mis en place sur les déchèteries sont :

- La collecte des pneumatiques VL en provenance des particuliers (dans la limite de 4 pneus par foyer) avec ALIAPUR  
Dès février 2022 sur la déchèterie de Vigny puis généralisation aux 2 autres déchèteries en juin 2024
- La collecte des huiles alimentaires avec QUATRA en février 2024
- La collecte des Articles de Sport et Loisirs (ASL) et des Articles de Bricolage et Jardin Thermiques (ABJth) avec ECOLOGIC en juillet 2025
- La collecte des articles culinaires usagés avec ECOSYSTEM (SEB) depuis décembre 2025



### Schéma 3 : filières de gestion des déchets issus des déchèteries

Déchets des ménages



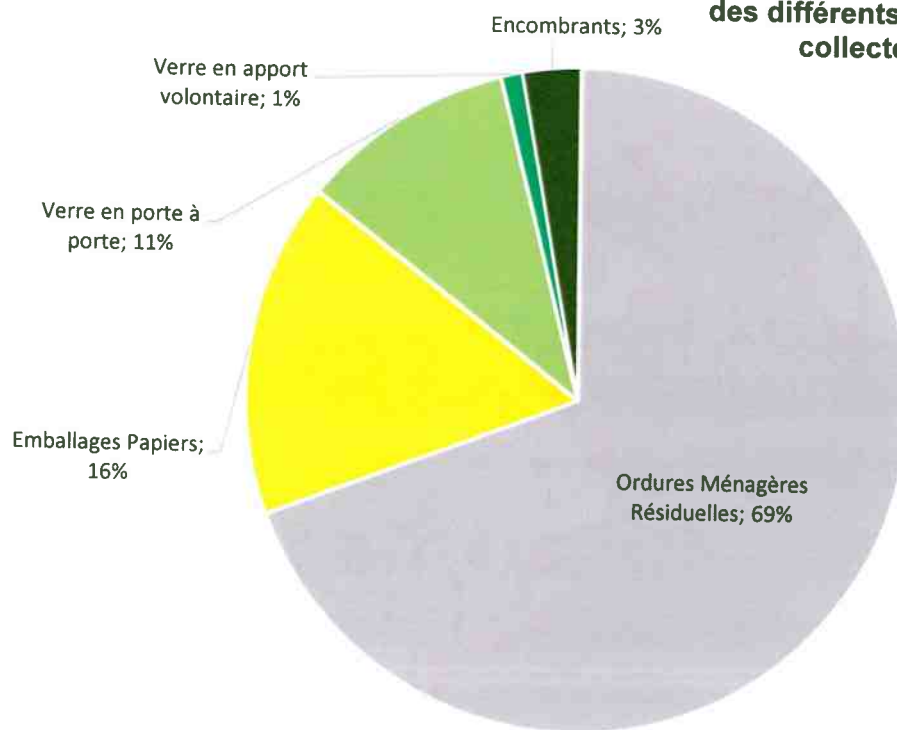
Flux	Repreneurs
Ferraille	GDE Limay (78)
Cartons	Centre de tri Triel s/ Seine (78) puis VEOLIA Recyclage (VPFR)
Déchets verts	VERT COMPOST Epiais-Rhus (95)
Gravats	PICHETA Pierrelaye (95)
Bois	SARL Dupille Flacourt (78)
Tout venant	SATEL Lierville (60)
DEEE	TRIADE Gonesse (95) APTIMA Mantes la Jolie (78)
Batteries	SARP Industrie Limay (78)
DMS	SARP Industrie Limay (78)
Huiles minérales	SARP Industrie Limay (78)
Huiles végétales	QUATRA (59)
Pneus	ALIAPUR via GURDEBEKE (60)





## 2. Bilan du service de collecte des déchets ménagers

Répartition  
des différents type de déchets  
collectés en 2025



BN

## 2.1. Tonnages collectés

	2021		2022		2023		2024		2025	
	Tonnage	Ratio (kg/hab/an)	Tonnage	Ratio (kg/hab/an)	Tonnage	Ratio (kg/hab/an)	Tonnage	Ratio (kg/hab/an)	Tonnage	Ratio (kg/hab/an)
Nombre d'habitants desservis	54 146		54 044		54 064		53 947		54 048	
Ordures Ménagères Résiduelles (C1 + C2)	<b>13 538,79</b>	<b>250,04</b>	<b>12 705,24</b>	<b>235,09</b>	<b>11 905,72</b>	<b>220,22</b>	<b>11 795,30</b>	<b>218,65</b>	<b>11 404,26</b>	<b>211,00</b>
Emballages	2 263,86	41,81	2 237,91	41,41	2 476,87	45,81	2 636,80	48,88	2 690,03	49,77
Journaux Magazines										
Verre en porte à porte	1 926,78	35,58	1 848,61	34,21	1 789,79	33,11	1 765,20	32,72	1 727,43	31,96
Verre en apport volontaire	161,02	2,97	167,34	3,10	154,04	2,85	157,54	2,92	178,01	3,29
<b>Total Collecte sélective</b>	<b>4 351,66</b>	<b>80,37</b>	<b>4 253,86</b>	<b>78,71</b>	<b>4 420,70</b>	<b>81,77</b>	<b>4 559,54</b>	<b>84,52</b>	<b>4 595,47</b>	<b>85,03</b>
<b>Total Collecte des déchets ménagers</b>	<b>17 890,45</b>	<b>330,41</b>	<b>16 959,10</b>	<b>313,80</b>	<b>16 326,42</b>	<b>301,98</b>	<b>16 354,84</b>	<b>303,16</b>	<b>15 999,73</b>	<b>296,03</b>

	2021		2022		2023		2024		2025	
	Tonnage	Ratio (kg/hab/an)	Tonnage	Ratio (kg/hab/an)	Tonnage	Ratio (kg/hab/an)	Tonnage	Ratio (kg/hab/an)	Tonnage	Ratio (kg/hab/an)
Encombrants	732,85	13,53	576,72	10,67	487,01	9,01	506,05	9,33	468,06	8,66
Déchets Verts	200,98		155,30		168,38		195,68		156,24	

Envoyé en préfecture le 07/07/2026

Reçu en préfecture le 07/07/2026

Publié le

Berger  
Levrault

ID : 095-259501252-20260625-20\_26-DE

BN

## 2.2. Traitement des déchets ménagers

Le SMIRTOM du Vexin traite les déchets collectés de façon à optimiser la valorisation.  
La majeure partie des déchets sont :

- recyclés (valorisation matière)  
emballages-papiers et verre
- ou incinérés (valorisation énergétique)  
ordures ménagères

En 2022, le SMIRTOM du Vexin a opéré un changement d'exutoire pour l'ensemble des déchets collectés en porte-à-porte.

Jusqu'au 31 janvier 2022, les ordures ménagères et les emballages-papiers étaient respectivement incinérés et triés sur les équipements de CGECP à ST Ouen l'Aumône.

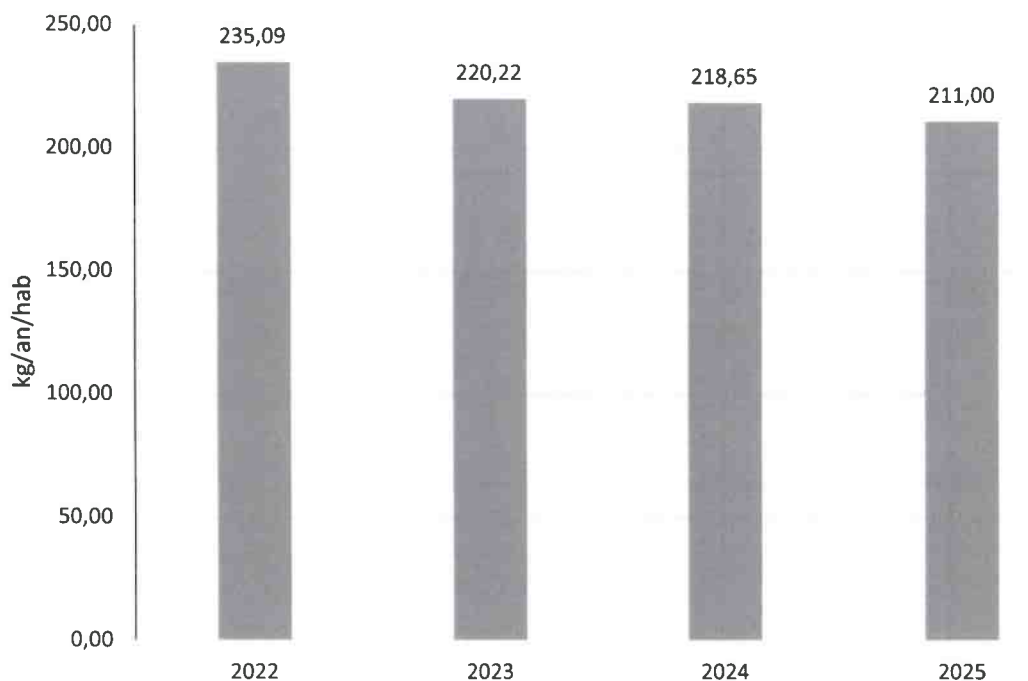
Depuis le 1<sup>er</sup> février 2022, ces déchets sont pris en charge sur les équipements de ValoSeine :

- Ordures ménagères incinérées sur AZALYS à Carrières sous Poissy
- Emballages-Papiers triés sur le Centre de Tri CYRENE à Triel sur Seine
- Verre regroupé également sur le Centre de Tri CYRENE à Triel sur Seine

### 2.2.1. Valorisation et traitement des déchets incinérés

En 2025, 11 404.26 tonnes d'ordures ménagères collectées, soit 211.00 kg/hab/an  
- 3.50 % d'ordures ménagères collectées par rapport à 2024 en kg/hab/an

Évolution du tonnage d'OM résiduelles collectées sur le SMIRTOM du Vexin



Aux ordures ménagères collectées en porte-à-porte s'ajoutent les refus de tri (687.74 tonnes), ce qui porte le tonnage d'ordures ménagères incinéré à 12 092.00 tonnes, soit 223.73 kg/hab/an.



## 2.2.2. Valorisation et traitement des déchets triés

Les collectes sélectives du SMIRTOM du Vexin sont prises charge sur un centre de tri :

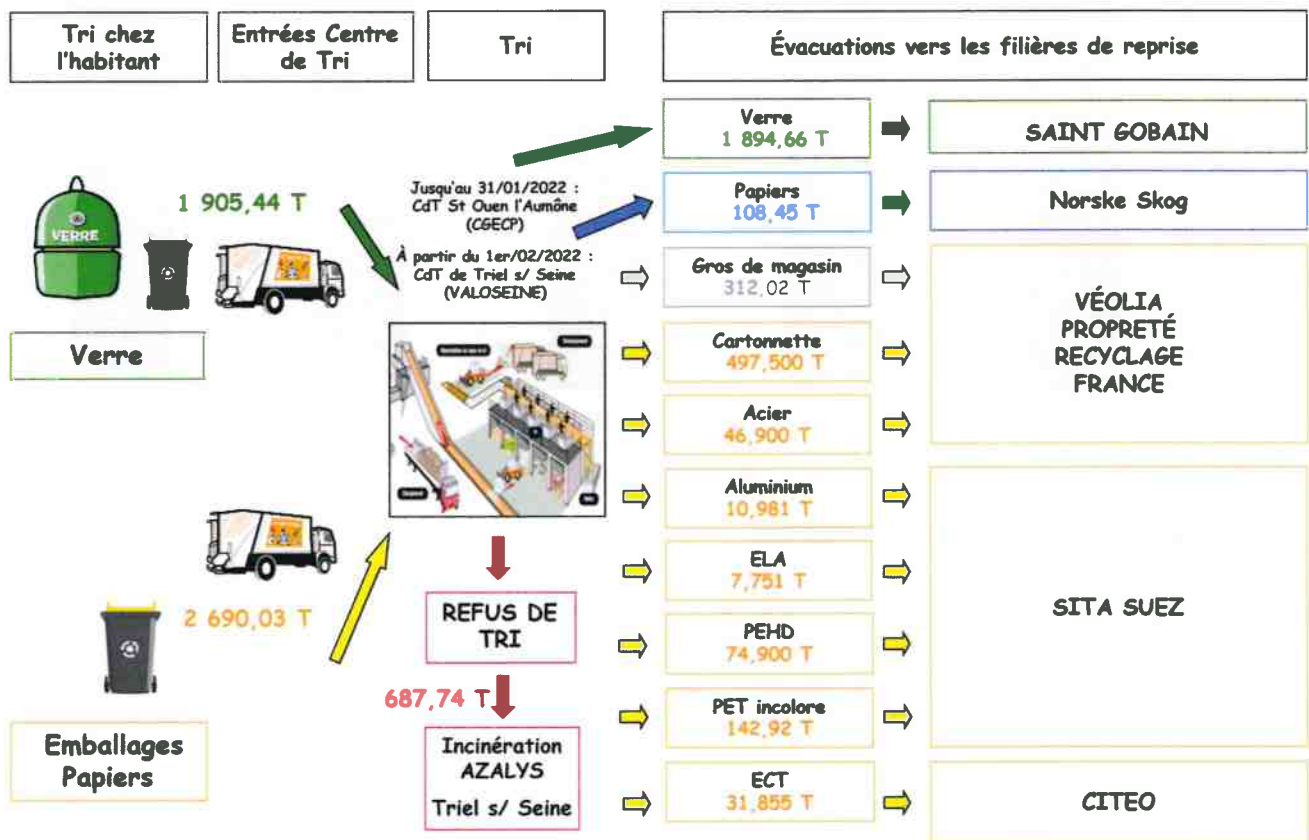
- Tri des collectes d’emballages et papiers puis évacuations vers les filières de recyclage
- Regroupement du verre avant évacuation vers la filière de recyclage

Jusqu’au 31 janvier 2022, ces opérations ont eu lieu sur le centre de tri de St Ouen l’Aumône.

Depuis le 1<sup>er</sup> février 2022, les collectes sélectives sont prises en charge sur le centre de tri de Triel sur Seine.



### Schéma 6 : filières du tri sélectif

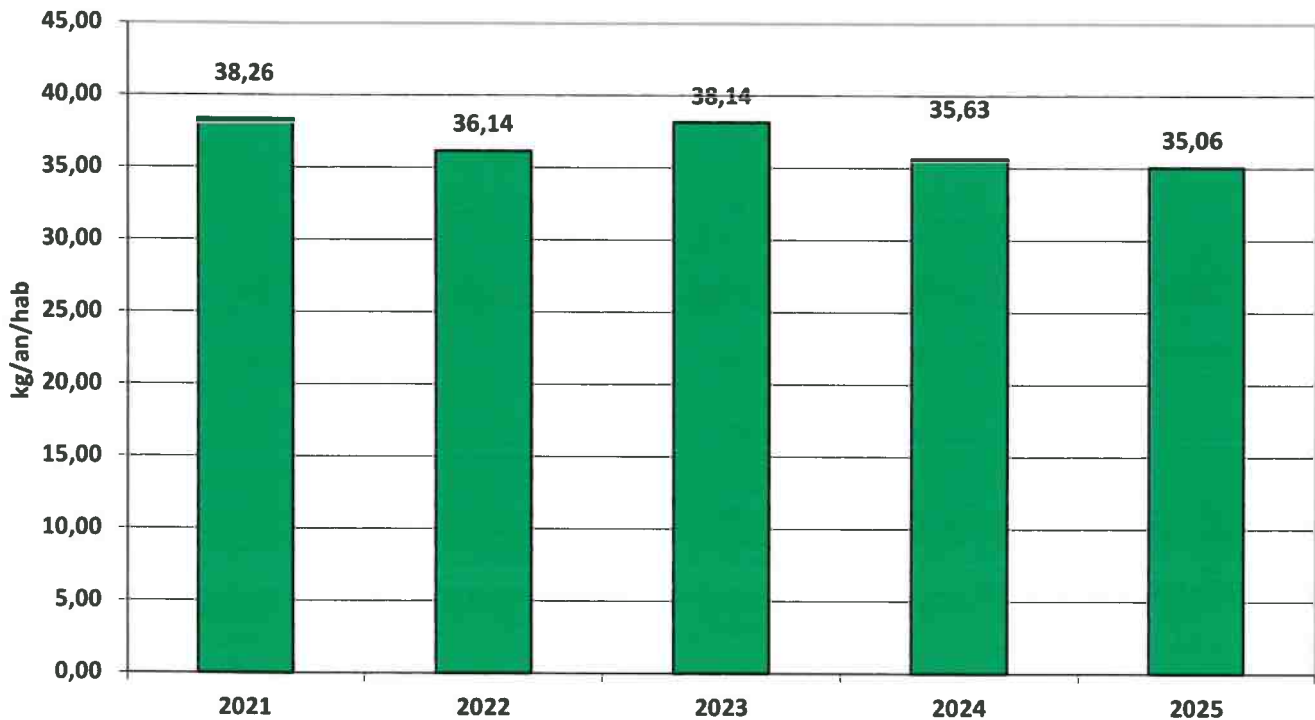


BN

### 2.2.2.1. Le verre

En 2025, 1 894.66 tonnes de verre valorisées, soit 35.06 kg/hab/an  
-1.62 % de verre valorisé par rapport à 2024

#### Évolution du verre recyclé entre 2021 et 2025 sur le SMIRTOM du Vexin



### 2.2.2.2. Les emballages-papiers

En 2025, 1 233.28 tonnes d'emballages-papiers valorisées, soit 22.82 kg/hab/an  
-51.15 % d'emballages-papiers valorisés par rapport à 2024

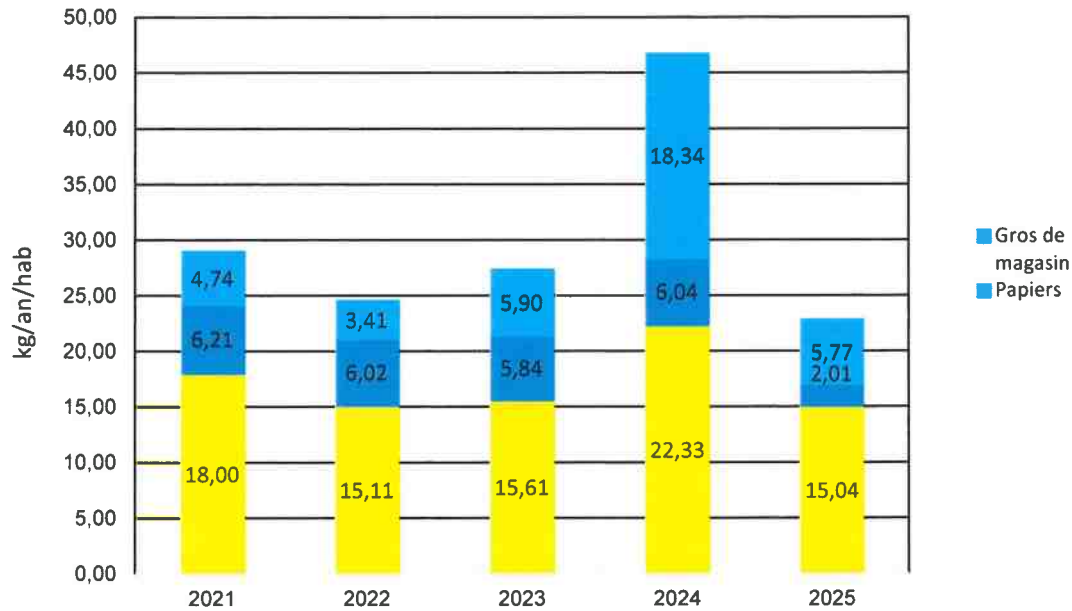
Attention : au 2<sup>nd</sup> semestre 2024, l'exploitant du centre de tri de VALOSEINE a surestimé la quantité de matières à recycler pour le compte du SMIRTOM du Vexin. En fin d'année, nos stocks théoriques étaient donc en négatif par rapport à la réalité.

Cette erreur est à l'origine des tonnages recyclés en forte hausse en 2024. La régularisation s'est effectuée sur 2025, d'où la baisse de tonnages.

Cette performance doit néanmoins être mise en parallèle avec l'augmentation des refus de tri (+7.48 % par rapport à 2024).

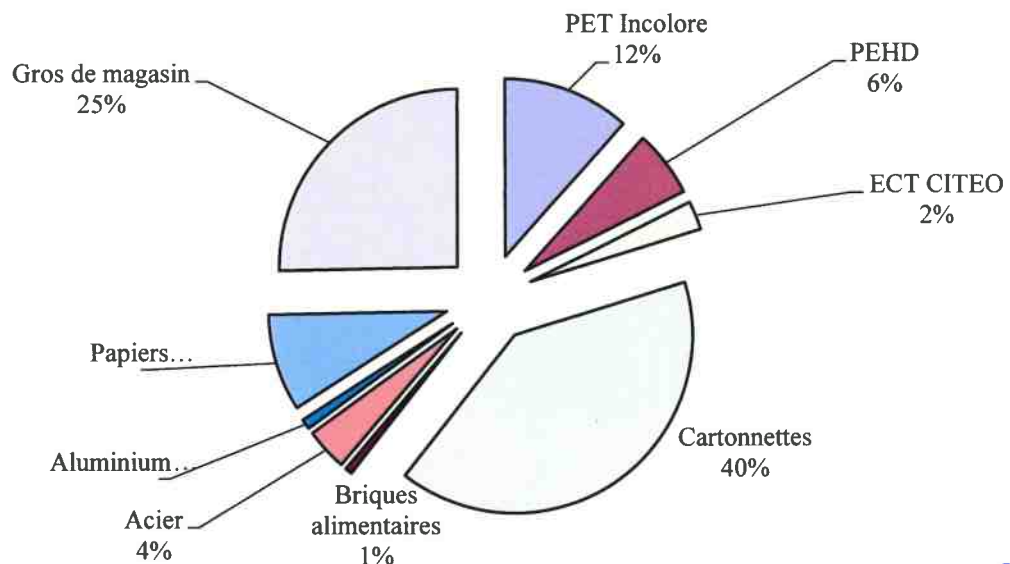


### Évolution des emballages-papiers recyclés entre 2021 et 2025 sur le SMIRTOM du Vexin



	Tonnages matériaux sortants 2025	Performance de tri 2025		Évolution des performances 2024/2025	
<b>PET Incolore</b>	142,92	2,64	4,62	-2,89%	-28,55%
<b>PEHD</b>	74,90	1,39		-5,74%	
<b>ECT CITEO</b>	31,86	0,59		-74,06%	
<b>Cartonnettes</b>	497,50	9,20		-25,32%	
<b>Briques alimentaires</b>	7,75	0,14		-63,29%	
<b>Acier</b>	46,90	0,87		-70,37%	
<b>Aluminium</b>	10,98	0,20		-6,44%	
<b>Papiers</b>	108,45	2,01		-66,76%	
<b>Gros de magasin</b>	312,02	5,77		-68,53%	
<b>Total</b>	1233,28	22,82		-51,15%	

### Répartition des emballages valorisés en 2025



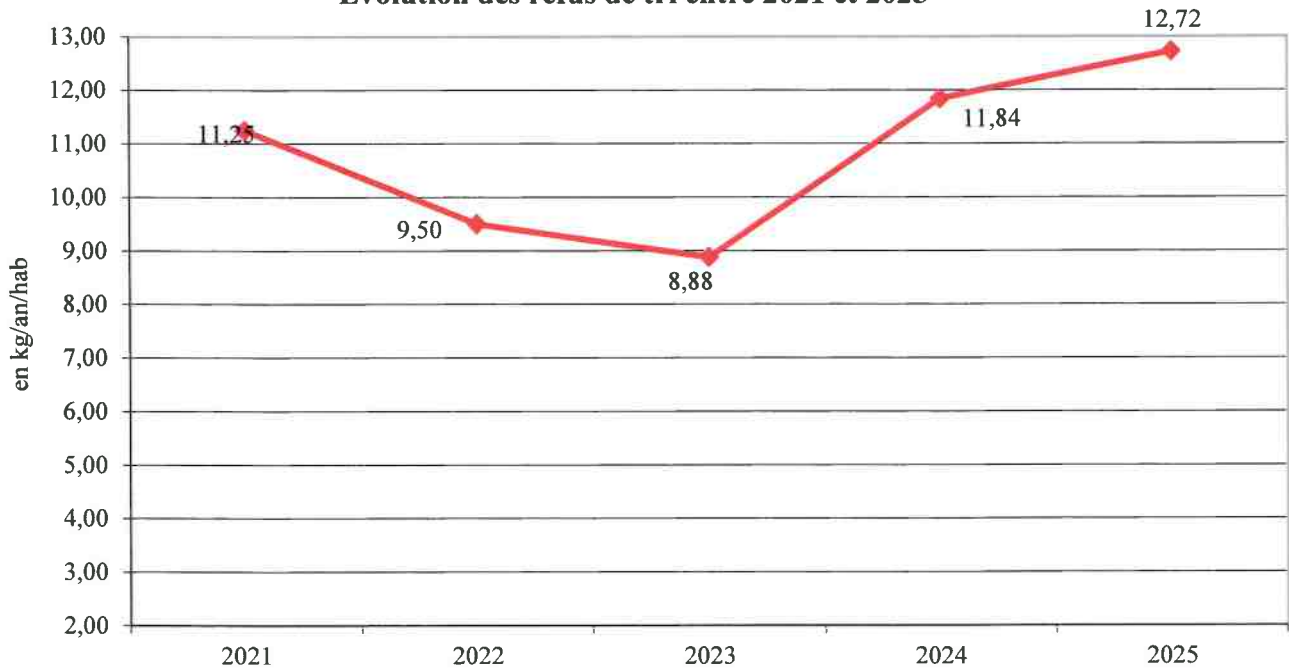
BN



### 2.2.2.3. Les refus de tri

687.74 tonnes de refus retirés des emballages et des papiers, soit 12.72 kg/hab/an  
Cela représente un taux de refus de 25.57 % par rapport aux emballages-papiers collectés  
Les refus sont en augmentation de 7.48 % par rapport à 2024

Évolution des refus de tri entre 2021 et 2025



Bn

### 3. Bilan des déchèteries

#### 3.1. Tonnages collectés en déchèteries

	Magny en Vexin		Marines		Vigny		Total 2025		Total 2024		Evolution de la moyenne par habitant entre 2024/2025
	Tonnages 2025	Ratio (kg/hab/an)	Tonnages 2025	Ratio (kg/hab/an)	Tonnages 2025	Ratio (kg/hab/an)	Tonnages 2025	Moyenne (kg/hab/an)	Tonnages 2024	Moyenne (kg/hab/an)	
Ferrailles	100,180	6,66	96,980	7,67	99,260	6,27	296,420	6,81	312,200	7,18	-5,05%
Cartons	81,540	5,42	66,080	5,23	88,086	5,57	235,706	5,42	242,820	5,58	-2,93%
Déchets Verts	937,040	62,29	816,710	64,63	1 395,280	88,20	3 149,030	72,39	3 499,560	80,45	-10,02%
Gravats	595,860	39,61	543,380	43,00	1 118,970	70,73	2 258,210	51,91	2 106,650	48,43	7,19%
Bois	346,960	23,06	424,540	33,59	248,060	15,68	1 019,560	23,44	945,660	21,74	7,81%
Encombrants	946,810	62,94	1 215,120	96,16	2 460,880	155,55	4 622,810	106,27	4 558,400	104,79	1,41%
DEEE	95,444	6,34	73,235	5,80	92,150	5,82	260,829	6,00	261,927	6,02	-0,42%
Batteries	0,000	0,00	0,000	0,00	0,327	0,02	0,327	0,01	0,399	0,01	-18,05%
DMS	23,938	1,59	22,642	1,79	34,044	2,15	80,624	1,85	78,356	1,80	2,89%
Huiles minérales	11,000	0,73	10,000	0,79	11,000	0,70	32,000	0,74	27,000	0,62	18,52%
Huiles végétales	0,336	0,02	0,228	0,02	0,116	0,01	0,680	0,02	1,120	0,03	-39,29%
Pneus	7,430	0,49	6,660	0,53	11,130	0,70	25,220	0,58	13,100	0,30	92,52%
Total	3 146,538	209,16	3 275,575	259,21	5 559,303	351,41	11 981,416	275,43	12 047,192	276,94	-0,55%

BN



## Schéma 4 : filières des déchèteries du SMIRTOM du Vexin

### DÉCHETS COLLECTÉS

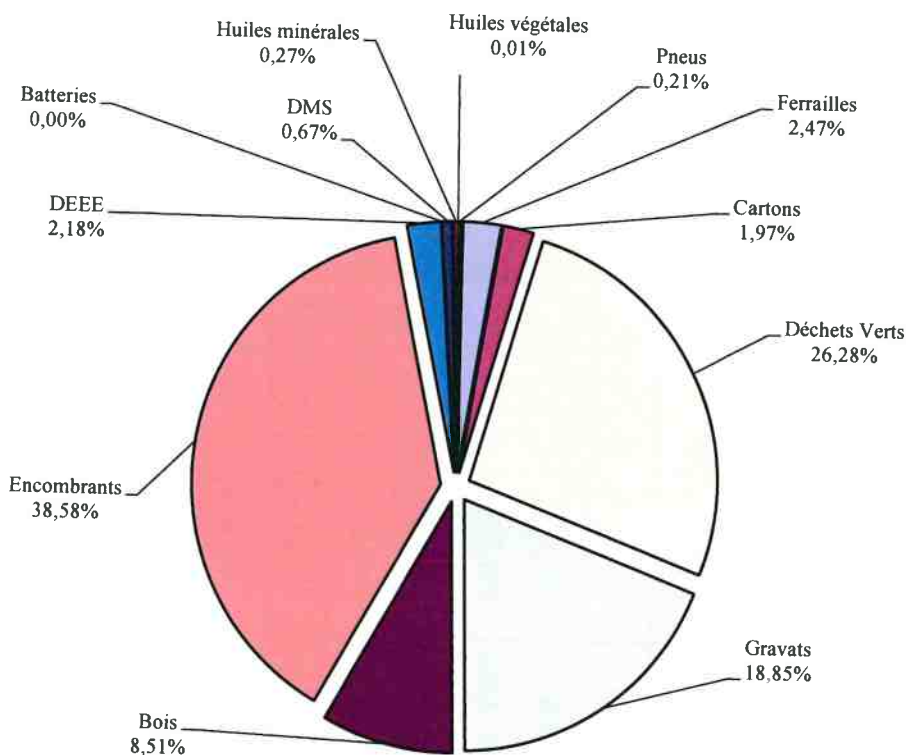
### REPRENEURS

Ferrailles	296,42 T	GDE Limay (78)
Cartons	235,71 T	Centre de Triel Triel s/ Seine (78) Puis VEOLIA Recyclage
Déchets verts	3 149,03 T	VERT COMPOST Épiais-Rhus (95)
Gravats	2 258,21 T	PICHETA Pierrelaye (95)
Bois	1 019,56 T	SARL Dupille Flacourt (78)
Tout venant	4 622,81 T	SATEL Lierville (60)
DEEE	260,83 T	TRIADE Gonesse (95) APTIMA Mantes la Jolie (78)
Batteries	0,327 T	SARP Industrie Limay (78)
DMS	80,62 T	SARP Industrie Limay (78)
Huiles minérales	32,00 T	SARP Industrie Limay (78)
Huiles végétales	0,680 T	QUATRA (77)
Pneus	25,22 T	ALIAPUR via GURDEBEKE (59)



Apport en déchèterie  
(uniquement Magny en Vexin,  
Marines et Vigny)

### Répartition des apports en déchèteries en 2025



BN



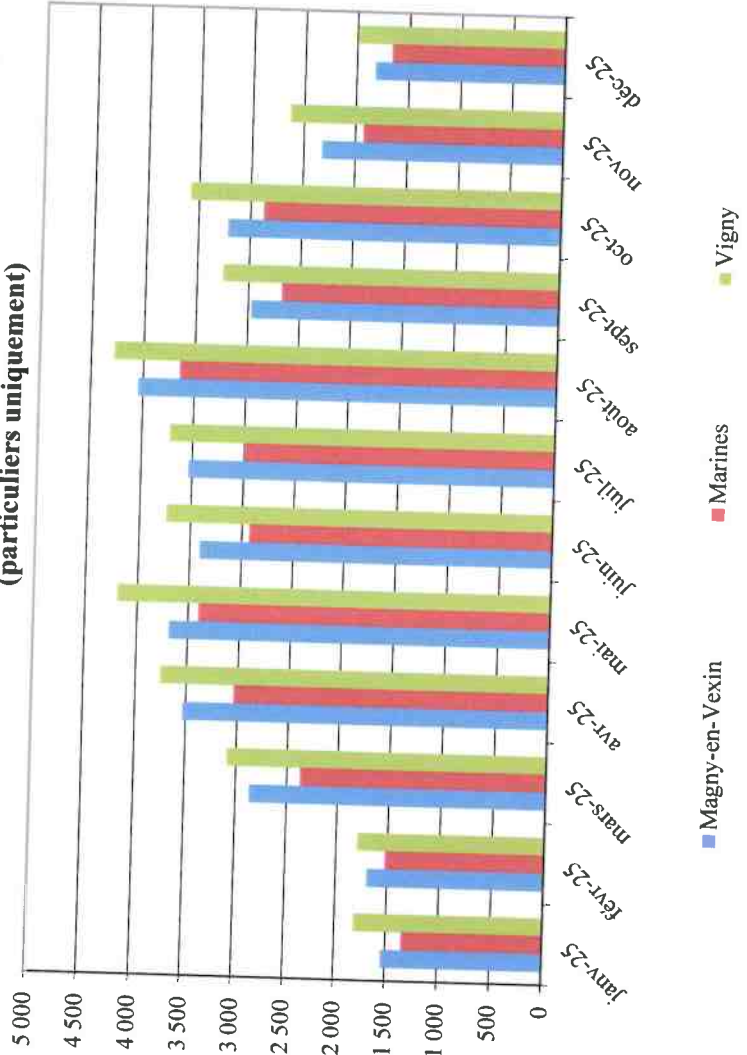
## Schéma 5 : filières des déchets dangereux



### 3.2. Fréquentation des déchèteries

HABITANTS	janv-25	févr-25	mars-25	avr-25	mai-25	juin-25	juil-25	août-25	sept-25	oct-25	nov-25	déc-25	Total 2025	Total 2024	Evolution fréquentations 2024/2025
Magny-en-Vexin	1 546	1 700	2 871	3 535	3 690	3 413	3 542	4 052	2 975	3 220	2 330	1 826	34 700	36 647	-5,31%
Marines	1 349	1 522	2 371	3 039	3 403	2 930	3 001	3 642	2 677	2 875	1 926	1 668	30 403	29 320	3,69%
Vigny	1 820	1 801	3 097	3 766	4 198	3 748	3 734	4 289	3 261	3 590	2 644	1 993	37 941	39 928	-4,98%
Total mensuel (3 déchèteries 95)	4 715	5 023	8 339	10 340	11 291	10 091	10 277	11 983	8 913	9 685	6 900	5 487	103 044	105 895	-2,69%

Fréquentations sur les 3 déchèteries du SMIRTOM du Vexin en 2025 (particuliers uniquement)





COLLECTIVITÉS	janv-25	févr-25	mars-25	avr-25	mai-25	juin-25	juil-25	août-25	sept-25	oct-25	nov-25	déc-25	Total 2025	Total 2024	Evolution fréquentations 2024/2025
Magny-en-Vexin	12	9	9	17	18	5	19	11	13	13	6	10	142	129	10,08%
Marines	10	10	5	15	18	13	21	22	20	27	12	13	186	168	10,71%
Vigny	36	19	13	15	22	21	28	29	36	32	22	17	290	254	14,17%
Total mensuel (3 déchèteries 95)	58	38	27	47	58	39	68	62	69	72	40	40	618	551	12,16%

ENTREPRISES CARTONS GRATUITS	janv-25	févr-25	mars-25	avr-25	mai-25	juin-25	juil-25	août-25	sept-25	oct-25	nov-25	déc-25	Total 2025	Total 2024	Evolution fréquentations 2024/2025
Magny-en-Vexin	7	9	8	6	10	10	10	5	5	11	9	6	96	108	-11,11%
Marines	5	1	3	1	3	4	4	2	2	4	3	2	34	23	47,83%
Vigny	2	2	7	11	8	14	9	14	8	12	8	11	106	34	211,76%
Total mensuel (3 déchèteries 95)	14	12	18	18	21	28	23	21	15	27	20	19	236	165	43,03%

ENTREPRISES APPORTS PAYANTS	janv-25	févr-25	mars-25	avr-25	mai-25	juin-25	juil-25	août-25	sept-25	oct-25	nov-25	déc-25	Total 2025	Total 2024	Evolution fréquentations 2024/2025
Magny-en-Vexin	0	5	1	7	3	6	4	2	4	1	1	2	36	7	414,29%
Marines	0	0	2	0	2	5	3	2	7	3	3	4	31	10	210,00%
Vigny	2	8	3	3	8	3	5	4	3	2	3	1	45	16	181,25%
Total mensuel (3 déchèteries 95)	2	13	6	10	13	14	12	8	14	6	7	7	112	33	239,39%

Hausse des apports en provenance des entreprises (mise en place de la nouvelle réglementation concernant l'accès des utilisateurs en janvier 2025)

BN

## 4. Tonnages traités sur les 5 dernières années

	2021	2022	2023	2024	2025
<b>Gisement déchets ménagers</b>	<b>28 534,57</b>	<b>27 986,38</b>	<b>27 429,86</b>	<b>28 741,93</b>	<b>28 286,72</b>
(déchets ménagers OM + SEL, encombrants PaP, déchets verts PaP+déchets déchèteries)					
<b>Recyclage matière</b>	<b>5 101,75</b>	<b>4 763,41</b>	<b>4 943,28</b>	<b>4 735,47</b>	<b>5 127,51</b>
Entrées Centre de tri					
(Emballages, journaux et magazines, verre, cartons des déchèteries)					
Ferrailles des déchèteries					
<b>Recyclage organique</b>	<b>3 007,60</b>	<b>2 746,26</b>	<b>3 111,92</b>	<b>3 667,34</b>	<b>3 305,27</b>
Déchets verts déchèteries					
Déchets verts en porte à porte					
<b>Recyclage global</b>					
recyclage matière + recyclage organique	<b>8 109,35</b>	<b>7 509,67</b>	<b>8 055,20</b>	<b>8 402,81</b>	<b>8 432,78</b>
<b>Valorisation énergétique</b>					
Incinération des Ordures ménagères	<b>13 538,79</b>	<b>13 129,47</b>	<b>12 385,92</b>	<b>12 433,97</b>	<b>12 092,00</b>
<b>Valorisation globale</b>					
Recyclage global + valorisation énergétique	<b>21 455,37</b>	<b>20 639,14</b>	<b>20 441,12</b>	<b>20 836,78</b>	<b>20 524,78</b>
<b>Elimination</b>					
Gisement - Valorisation globale	<b>7 079,20</b>	<b>7 347,24</b>	<b>6 988,74</b>	<b>7 905,15</b>	<b>7 761,94</b>

## 5. Les indicateurs financiers

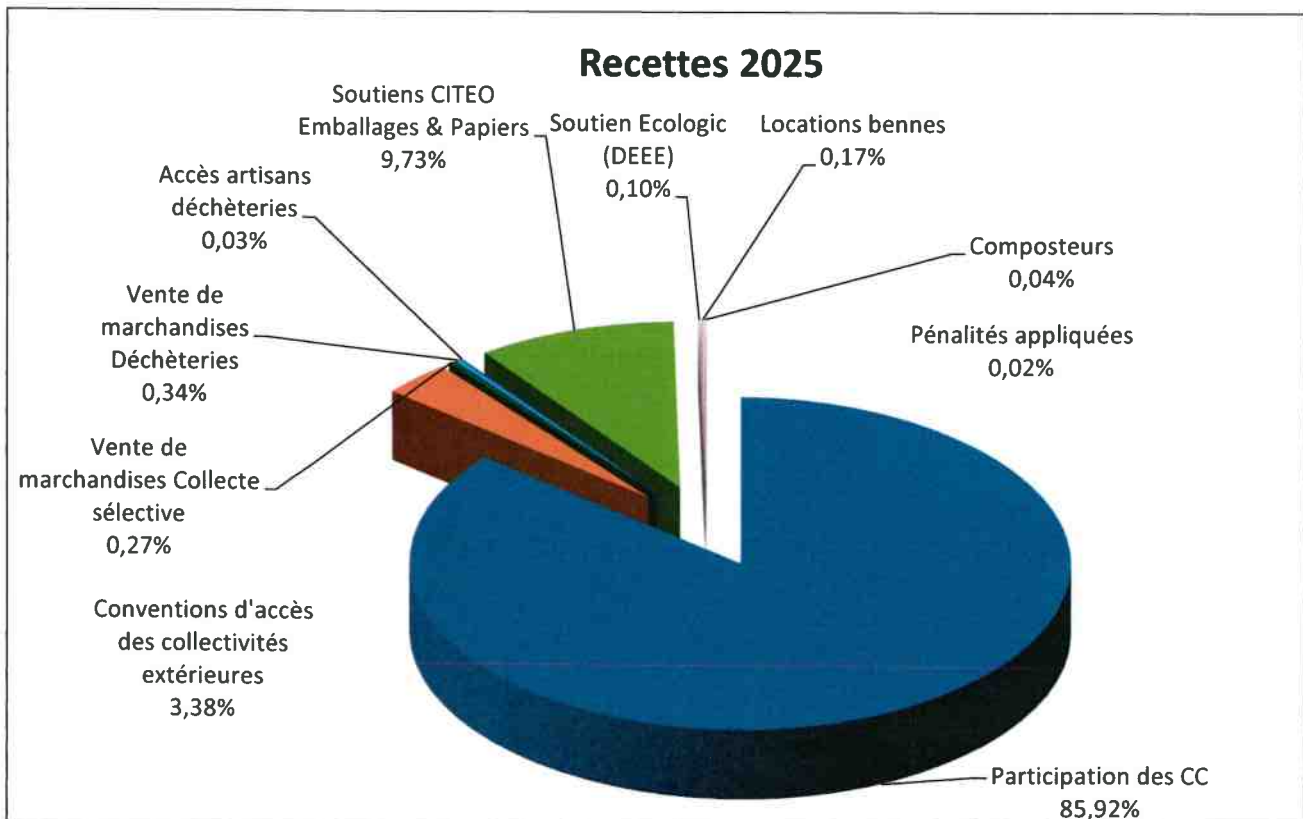
### 5.1. Modalités d'exploitation du service de gestion

		Date début du Contrat	Durée du Contrat	Lieu	Prévision date fin de Contrat
Contrat-type Collecte sélective	CITEO	1 <sup>er</sup> janvier 2025	5 ans	Communes du SMIRTOM du Vexin	31/12/2029
Bacs de collecte	CONTENUR	1 <sup>er</sup> septembre 2023	2 ans Reconductible 1 an	Communes du SMIRTOM du Vexin	31/08/2025 (31/08/2026)
Collecte des Ordures Ménagères	SEPUR Ancien marché	31 décembre 2018	7 ans	Communes du SMIRTOM du Vexin	31/12/2025
	SEPUR Nouveau marché	1 <sup>er</sup> janvier 2026	8 ans	Communes du SMIRTOM du Vexin	31/12/2033
Incinération	AZALYS	1 <sup>er</sup> juillet 2023	10 ans Reconductible 4 x 1 an	VALOSEINE Carrières sous Poissy	30/06/2033 (30/06/2037)
Centre de Tri	CYRENE			VALOSEINE Triel sur Seine	
Reprises des matières	<b>Anciens contrats :</b> Aluminium (SUEZ) ELA (SUEZ) Plastiques (SUEZ)  Acier (VÉOLIA) Cartons (VÉOLIA) Gros de magasin (VÉOLIA)	1 <sup>er</sup> janvier 2018	2 ans Renouvelable 3 ans	Communes du SMIRTOM du Vexin	31/12/2022 Prolongé jusqu'au 31/12/2025
	Papiers (NORSKE)	1 <sup>er</sup> janvier 2020	3 ans	Communes du SMIRTOM du Vexin	31/12/2022 Prolongé jusqu'au 31/12/2025
	<b>Nouveaux contrats (groupement avec VALOSEINE) :</b> Acier (ARCELOR) Aluminium (SUEZ) Cartons (VÉOLIA) Gros de magasin (PAPREC) ELA (PAPREC) Plastiques (PAPREC) Papiers (NORSKE)	1 <sup>er</sup> janvier 2026	4 ans Renouvelable 2 fois 1 an	Communes du SMIRTOM du Vexin	31/12/2029 (31 décembre 2031)
Collecte sélective	Verre (VÉRALLIA)	1 <sup>er</sup> janvier 2024	2 ans Renouvelable 3 ans	Communes du SMIRTOM du Vexin	31/12/2029



<b>Exploitation et Gestion des Déchèteries</b>	SEPUR	1 <sup>er</sup> janvier 2022	5 ans (+ prolongation possible 2 fois 1 an)	Magny en Vexin, Marines et Vigny	31/12/2026 (31/12/2028)
<b>Reprise des matières Déchèteries</b>	Végétaux VERT COMPOST Epias-Rhus (95)	1 <sup>er</sup> janvier 2022	5 ans (+ prolongation possible 2 fois 1 an)	Déchèteries de Magny en Vexin, Marines et Vigny	31/12/2026 (31/12/2028)
	Bois DUPILLE Flacourt (78)	1 <sup>er</sup> janvier 2022	5 ans (+ prolongation possible 2 fois 1 an)	Déchèteries de Magny en Vexin, Marines et Vigny	31/12/2026 (31/12/2028)
	Encombrants SATEL Lierville (60)	1 <sup>er</sup> janvier 2022	5 ans (+ prolongation possible 2 fois 1 an)	Déchèteries de Magny en Vexin, Marines et Vigny  Pour les encombrants : Communes du SMIRTOM du Vexin	31/12/2026 (31/12/2028)
	Cartons VÉOLIA	1 <sup>er</sup> janvier 2022	5 ans (+ prolongation possible 2 fois 1 an)	Déchèteries de Magny en Vexin, Marines et Vigny	31/12/2026 (31/12/2028)
	Déchets Ménagers Spéciaux SARP-Industries Limay (78)	1 <sup>er</sup> janvier 2022	5 ans (+ prolongation possible 2 fois 1 an)	Déchèteries de Magny en Vexin, Marines et Vigny	31/12/2026 (31/12/2028)
	Ferraille GDE Limay (78)	1 <sup>er</sup> janvier 2022	5 ans (+ prolongation possible 2 fois 1 an)	Déchèteries de Magny en Vexin, Marines et Vigny	31/12/2026 (31/12/2028)

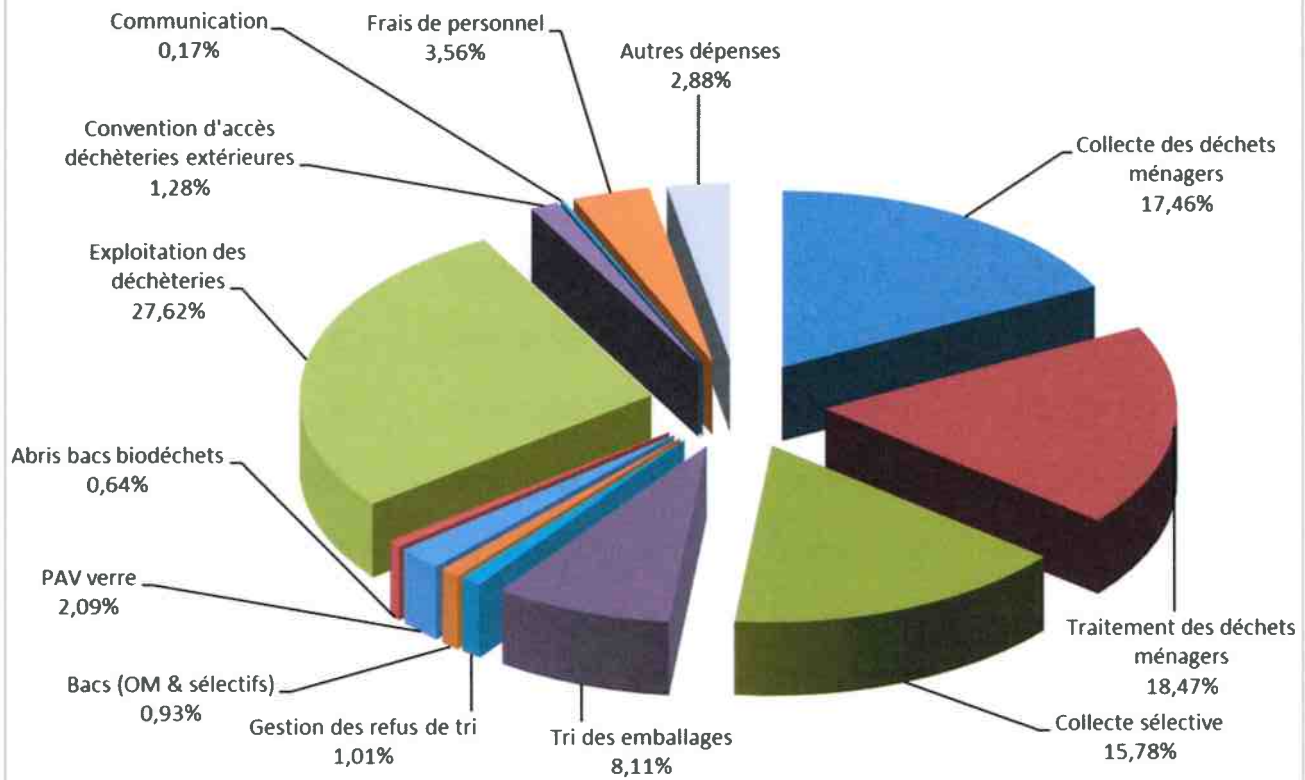
## 5.2. Bilan 2025



BA

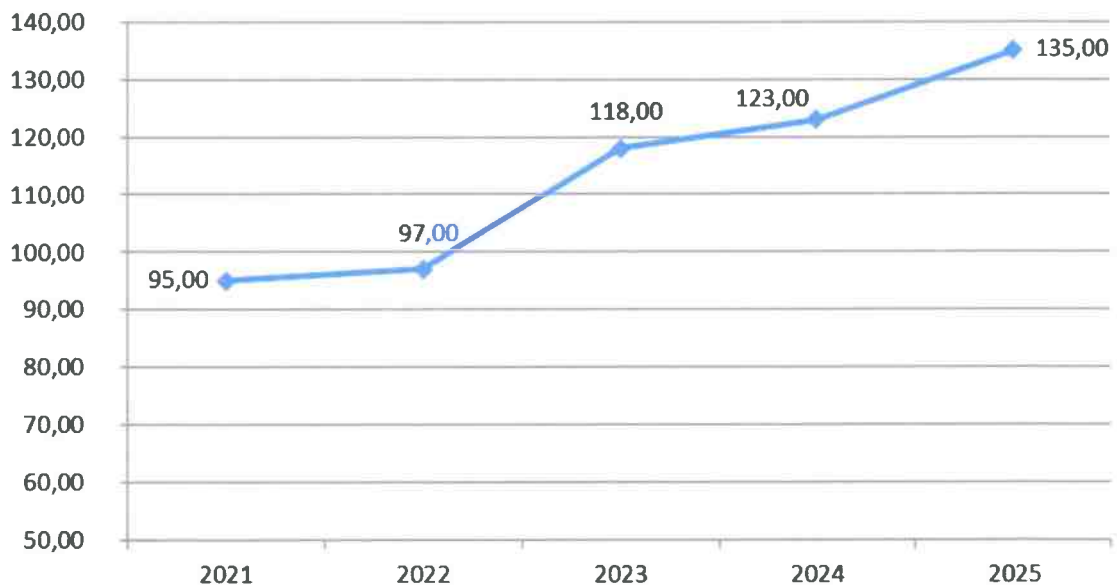


## Dépenses 2025



### 5.3. Coût de collecte et de traitement

#### Évolution du coût de collecte et traitement



Graphique présentant l'évolution du coût de collecte et de traitement appliqué sur le SMIRTOM du Vexin depuis 2008. Ces données ne prennent pas en compte les frais de gestion du syndicat.

BN

## 5.4. Évolution de la TGAP

	TGAP Incinération	TGAP Enfouissement	Montant TGAP	Estimation surcoût SMIRTOM du Vexin (par rapport à 2019)
2018	3 €/tonne	16 €/tonne		
2019	3 €/tonne	17 €/tonne	1,92 €/habitant	
2020	3 €/tonne	18 €/tonne	1,99 €/habitant	+ 0,07 €/habitant
2021	8 €/tonne	30 €/tonne	4.06 €/habitant	+ 2,13 €/habitant
2022	11 €/tonne	40 €/tonne	6.00 €/habitant	+ 4.10 €/habitant
2023	12 €/tonne	51 €/tonne	7.10 €/habitant	+ 5.20 €/habitant
2024	14 €/tonne	58 €/tonne	8.10 €/habitant	+ 6.20 €/habitant
2025	15 €/tonne	65 €/tonne	8.90 €/habitant	+ 7.00 €/habitant

## 5.5. Coût réel des déchèteries (exploitation + traitement/valorisation)

DÉPENSES	
Déchèteries gérées par le SMIRTOM du Vexin	2 007 233.47 €
Accès aux déchèteries de la CACP	225 000 € <i>Estimation du coût 2025</i>
Accès à la déchèterie de Gasny	97 490.68 €

RECETTES	
Participation des collectivités extérieures pour l'accès aux déchèteries du SMIRTOM du Vexin	292 276.85 €
Ferraille	29 375.51 €

## 5.6. Soutiens financiers des Éco-organismes

	Réalisé 2025
Déchèteries	
OCAD3E (DEEE)	8 512.49 €
Collecte sélective	
CITEO emballages	806 389.78 €
CITEO papiers	36 024.57 €

## 6. Actions de communication

### 6.1. Actions réalisées en 2025

Documents de communication : Calendrier avec consignes de tri  
Feuilles de tri n° 45  
Newsletters internet  
Alertes Illiwap

Actions sur la qualité du tri :

Porte à porte : rencontre des habitants en fonction des refus de collecte SEPUR  
80 demi-journées sur le terrain  
1 398 adresses concernées, 378 habitants rencontrés

Participation aux caractérisations sur les emballages (22 dans l'année)

Contrôles qualité / Suivi de Tournées : CC Vexin Centre : 10 communes  
CC Sausseron Impressionnistes : 5 communes  
CC Vexin Val de Seine : 7 communes

Réduction des déchets :

Vente de : 24 composteurs 300 litres  
46 composteurs 600 litres

Animations : Samedi 24 mai 2025 : Jeux Intervillages (Longuesse)  
Samedi 28 juin 2025 : Fête de la CC Vexin Val de Seine (Domaine de Villarceaux)  
Samedi 27 septembre 2025 : Bouge ton coquelicot (Courcelles s/ Viosne)  
Dimanche 28 septembre 2025 : Festival César (Nucourt)  
Dimanche 5 octobre 2025 : Glanerie des Foyers Ruraux 95 (Nucourt)

### 6.2. Actions prévues en 2026

Documents de communication : Édition de Feuilles de Tri  
Édition du calendrier avec consignes de tri  
Newsletters internet  
Alertes Illiwap

Actions sur la qualité du tri : Porte à porte  
Participation aux caractérisations sur les emballages  
Suivis de tournées

Réduction des déchets : Poursuite des ventes de composteurs

Animations : Participation aux animations à thème environnemental sur le territoire  
Animations scolaires

Vigny, le

Brahim MOHA  
Président du SMIRTOM du Vexin

