



SMIRTOM
DU VEXIN

Syndicat Mixte de Ramassage et de Traitement des Ordures Ménagères



**RAPPORT ANNUEL 2019
SUR LE PRIX ET LA QUALITÉ
DU SERVICE PUBLIC
D'ÉLIMINATION DES DÉCHETS MÉNAGERS**

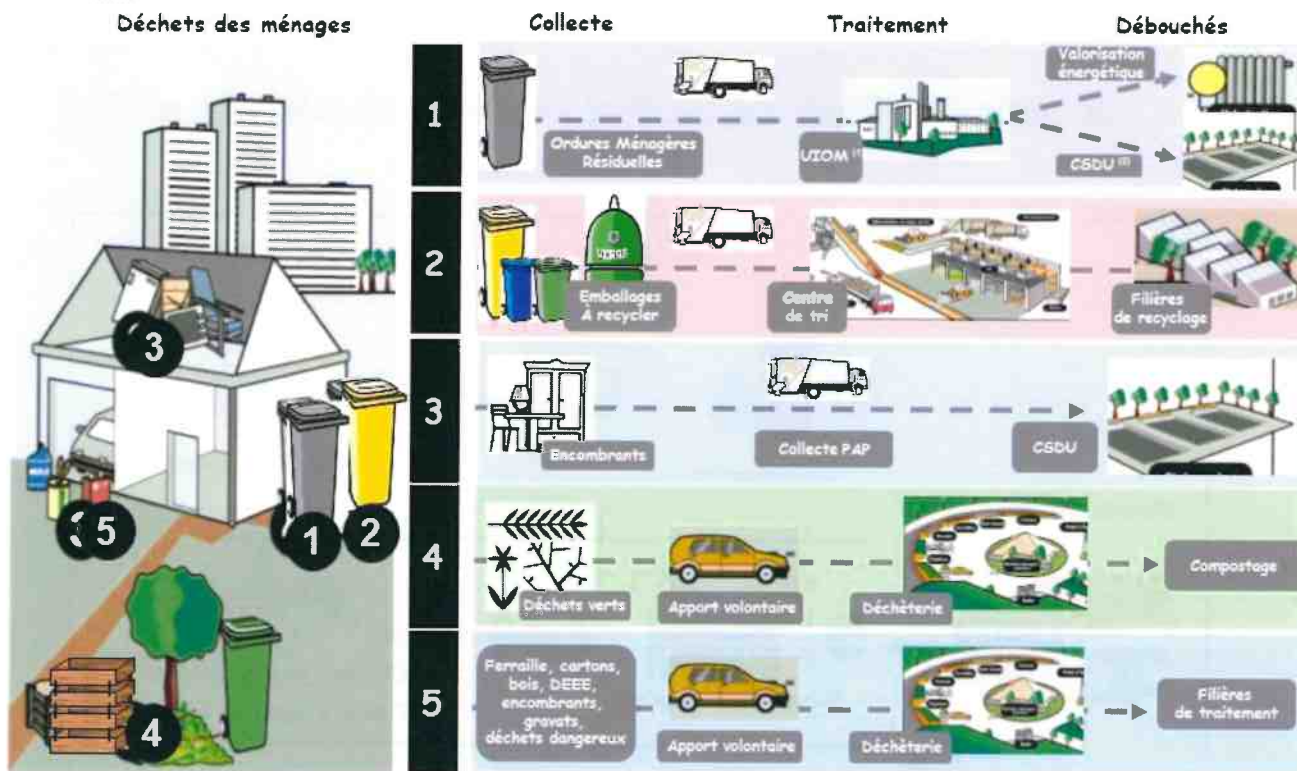
Sommaire

1. Organisation du service	3
1.1. Population desservie	3
1.2. Organisation de la collecte	3
1.1.1. Prestation pré-collecte	5
1.1.2. Points de regroupement / points de présentation	5
2. Fonctionnement des déchèteries	6
2.1. Nombre et localisation des déchèteries	7
2.2. Types de déchets pouvant être amenés en déchèteries	9
2.3. Tonnages collectés en déchèteries	10
2.4. Fréquentation des déchèteries	13
3. Collecte des déchets ménagers	14
4. Traitement des déchets ménagers	16
4.1. Nature des traitements et valorisation	16
4.1.1. Valorisation et traitement des déchets incinérés	16
4.1.2. Valorisation et traitement des déchets triés	17
4.1.2.1. Le verre	17
4.1.2.2. Les emballages-papiers	18
4.1.2.3. Les refus de tri	19
4.2. Tonnages traités sur les 5 dernières années	20
5. Les indicateurs financiers	21
5.1. Modalités d'exploitation du service de gestion	21
5.2. Bilan 2019	22
5.3. Coût de collecte et de traitement	23
5.4. Coût réel des déchèteries (exploitation + traitement/valorisation)	23
5.5. Soutiens financiers des Éco-organismes	24
6. Actions de communication	24
6.1. Actions réalisées en 2019	24
6.2. Actions prévues en 2020	24

1. Organisation du service



Schéma 1 : filières de gestion des déchets



(1) UZOM: Unité d'Incinération des Ordures Ménagères

(2) CSBU: Centre de Stockage des Déchets Ultime

1.1. Population desservie

En 2019, le SMIRTOM du Vexin regroupe 72 communes pour une population de 54 287 habitants.

1.2. Organisation de la collecte

Les modalités de collecte sont identiques pour toutes les communes du SMIRTOM du Vexin.

Flux	Type de benne	Fréquence
Ordures Ménagères	Mono-flux	1 fois par semaine
Verre	Mono-flux, bennes gravitaires	1 fois toutes les 4 semaines
Emballages	Mono-flux	1 fois toutes les 2 semaines
Journaux / Magazines		

En 2018, le SMIRTOM du Vexin a débuté une opération de renouvellement de l'ensemble du parc de bacs de son territoire afin :

- de se mettre en conformité avec la R437 (collecte de tous les déchets dans des bacs roulants et préhensibles par les véhicules de collecte)
- de fournir des bacs jaunes de plus grand volume en prévision de la collecte des emballages et des papiers en un seul flux

Cette opération s'est poursuivie en 2019 avec un autre prestataire :

- Le prestataire de 2018 n'ayant pas intégralement rempli sa mission : mise en place de dotations de bacs manquantes
- Réajustement des volumes de bacs à la demande des usagers et selon grille de dotation
- Evolution du parc de bacs en fonction des nouveaux logements, détérioration, vol...

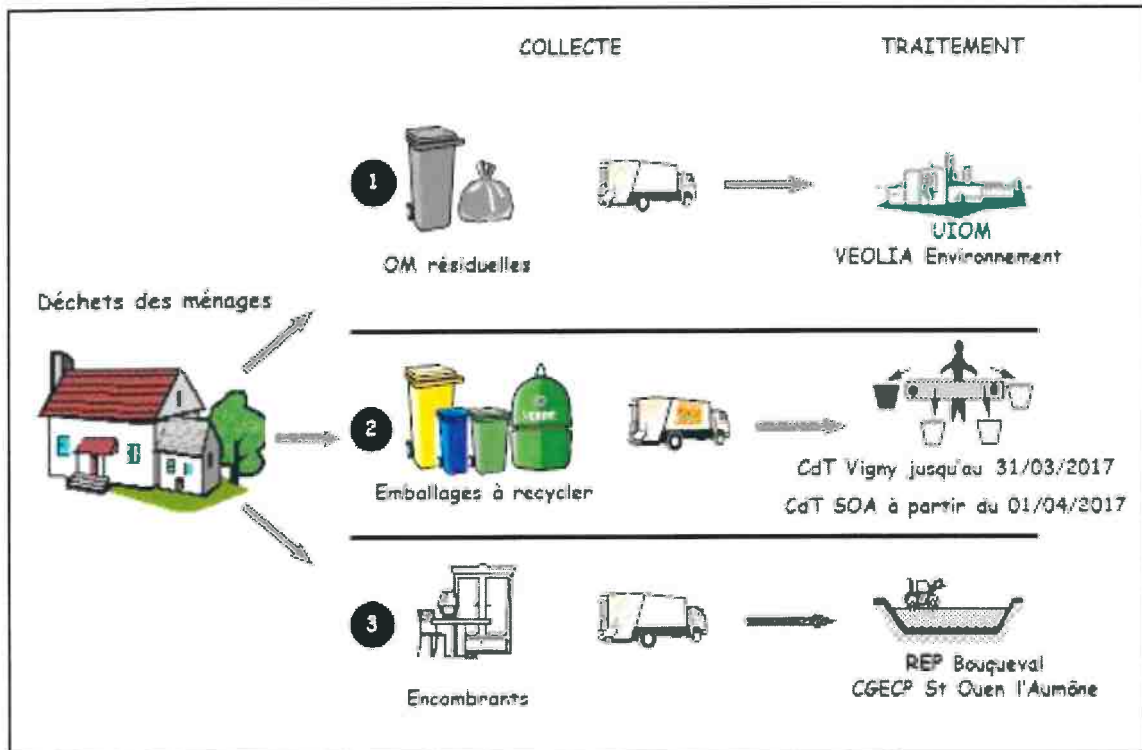
Le service de base est identique pour toutes les communes du SMIRTOM du Vexin depuis juin 2004.

Trois communes ont souhaité compléter avec d'autres prestations qui sont ajoutées au produit attendu demandé aux Communautés de Communes.

La collecte des encombrants a lieu 2 fois par an.



Schéma 2 : filières de gestion des déchets collectés en PàP



1.1.1. Prestation pré-collecte

Afin de réduire les accidents liés aux prestations de collecte, en 2008 la réglementation a évolué. La Recommandation R437 de la Caisse Nationale d'Assurance Maladies des Travailleurs Salariés (CNAMTS) interdit notamment les marches arrières, les collectes à pied, les collectes bilatérales...

Pour respecter R437 dès le 1^{er} janvier 2019, le SMIRTOM du Vexin a mis en place une prestation de pré-collecte.

Dans les rues non-accessibles aux véhicules 26 T dans le respect de la R437, un équipage spécifique de la société SEPUR passe avant le véhicule de collecte pour amener les bacs des usagers en bout de rue. L'agent de pré-collecte repasse après la collecte pour remettre les bacs devant les domiciles des usagers.

L'objectif est de réduire la prestation de pré-collecte au maximum en la remplaçant par des solutions alternatives : présentation des bacs en bout de rue par les administrés, mise en place de bacs collectifs en bout rue (point de regroupement), aire de retournement...

	Nombre de voie en pré-collecte au 1 ^{er} janvier 2019	Nombre de voies en pré-collecte au 31 décembre 2019	% résolutions pré-collecte 2019
CC Vexin Centre	119	57	52.10 %
CC Vexin Val de Seine	82	38	53.66 %
CC Sausseron Impressionnistes	63	34	43.06 %
TOTAL SMIRTOM du Vexin	263	129	51.14 %

1.1.2. Points de regroupement / points de présentation

La topographie de certaines voies ne permet pas le passage des véhicules de collecte dans le respect de la recommandation R437.

La collecte est réalisée par l'intermédiaire de points de regroupement (bacs collectifs présents en permanence en bout de rue) ou de points de présentation (bacs individuels apportés par les habitants en bout de rue pour le jour de ramassage).

2. Fonctionnement des déchèteries

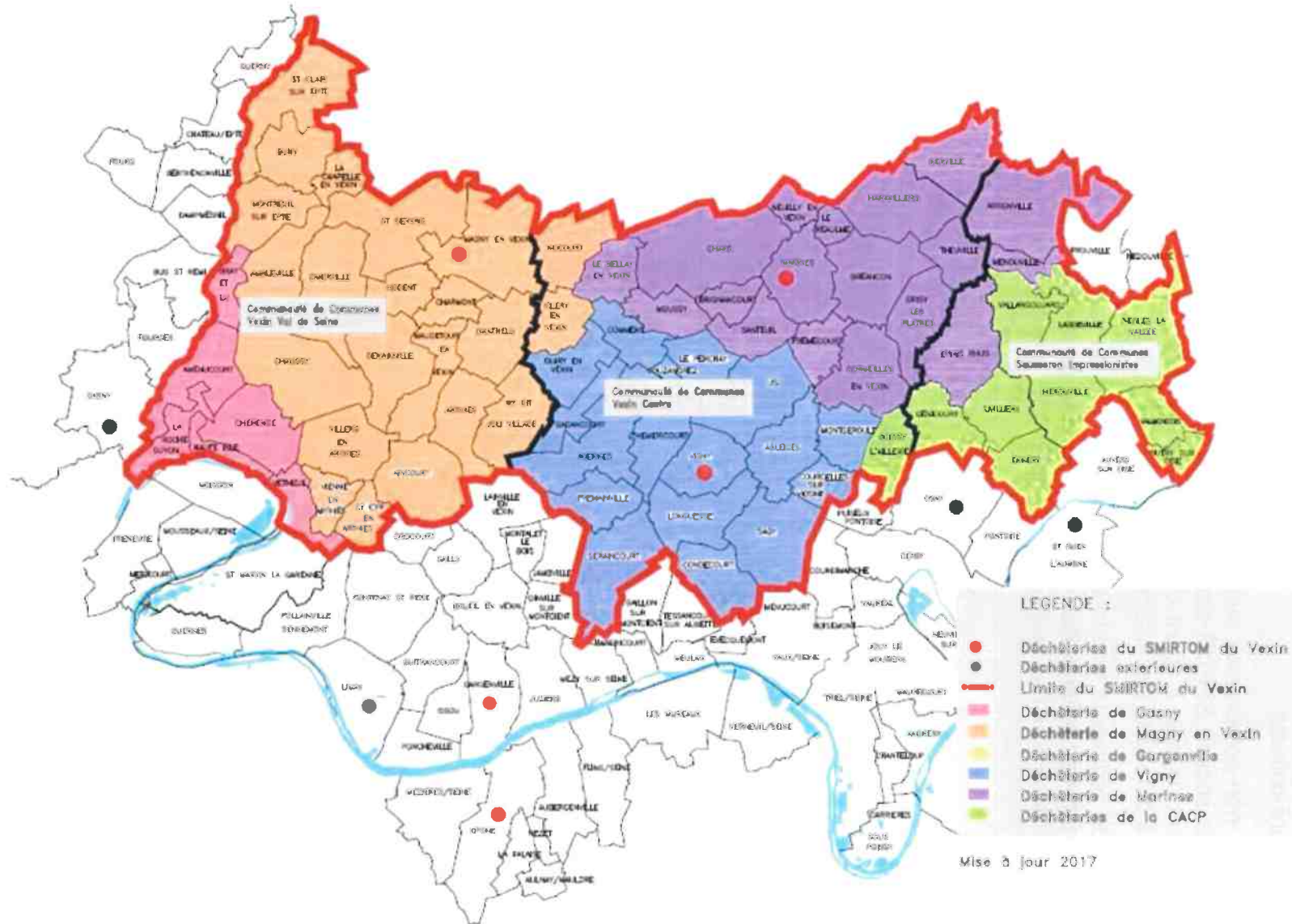


Schéma 3 : filières de gestion des déchets issus des déchèteries

Déchets des ménages



Flux	Repreneurs
Ferraille	GDE Limay (78)
Bois	SARL Dupille Flacourt (78)
Tout venant	REP Bouqueval (95) CGECP St Ouen l'Aumône (95)
Gravats	REP Bouqueval (95) CGECP St Ouen l'Aumône (95)
Cartons	CGECP St Ouen l'Aumône (95)
Déchets verts	SARL Dupille Flacourt (78)
Huiles	SARP Industrie Limay (78)
Batteries	SARP Industrie Limay (78)
DDM	SARP Industrie Limay (78)
DEEE	TRIADE Gonesse (95) APTIMA Mantes la Jolie (78)

2.1. Nombre et localisation des déchèteries

Historiquement, le SMIRTOM du Vexin gérait 5 déchèteries : 3 dans le Val d'Oise (Magny en Vexin, Marines et Vigny) et 2 dans les Yvelines (Epône et Gargenville).

Au 1^{er} juin 2018, les déchèteries d'Epône et Gargenville ont été transférées à la CU GPS&O.

Le syndicat gère désormais 3 déchèteries sur son territoire.

Par convention :

- certains habitants du SMIRTOM du Vexin ont accès à des déchèteries extérieures (CACP et Gasny)
- certains habitants de la CU GPS&O ont accès à la déchèterie de Vigny

Déchèteries SMIRTOM du Vexin	Nombre de communes	Nombre d'habitants
Magny en Vexin	22	15 142
Marines	18	12 782
Vigny*	20	15 695
Total	60	43 619

Déchèteries extérieures	Nombre de communes	Nombre d'habitants
CACP	10	12 501
Gasny	6	2 999
Total	16	15 500

	Communes	Population 2019
Déchèterie de VIGNY 16 communes SMIRTOM + 4 communes CU GPS&O	Ableiges	1 157
	Avernes (Gadancourt)	881
	Commeny	468
	Condécourt	567
	Courcelles sur Viosnes	279
	Frémainville	499
	Gaillon sur Montcient (*)	697
	Gouzangrez	169
	Guiry en Vexin	168
	Hardricourt (*)	2 241
	Jambville (*)	871
	Le Perchay	553
	Longuesse	550
	Montgeroult	385
	Sagy	1 137
	Seraincourt	1 327
	Tessancourt s/ Aubette (*)	1 023
	Théméricourt	297
	Us	1 319
	Vigny	1 107
Déchèterie de MARINES 18 communes SMIRTOM	Arronville	668
	Le Bellay en Vexin	251
	Berville	351
	Bréançon	384
	Brignancourt	205
	Chars	2 168
	Cormeilles en Vexin	1 393
	Epiais-Rhus	639
	Frémécourt	571
	Grisy les Platres	708
	Haravilliers	553
	Le Heulme	210
	Marines	3 577
	Ménouville	62
	Moussy	134
Neuilly en Vexin	200	
Santeuil	670	
Theuville	38	
Déchèterie de MAGNY EN VEXIN 22 communes SMIRTOM	Aincourt	939
	Ambleville	388
	Arthies	284
	Banthelu	162
	Buhy	325
	Charmont	33
	Chaussy	605
	Cléry en Vexin	464
	Genainville	563
	Hodent	221
	La Chapelle en Vexin	341
	Magny en Vexin	5 634
	Maudétour en Vexin	193
	Montreuil sur Epte	432
	Nucourt	732
	Omerville	324
	Saint Clair sur Epte	998
Saint-Cyr-en-Arthies	247	
Saint Gervais	956	
Vienne-en-Arthies	443	
Villiers en Arthies	516	
Wy dit Joli Village	342	

	Communes	Population 2019
Déchèteries CACP 10 communes SMIRTOM	Boissy l'Aillerie	1 842
	Butry sur Oise	2 290
	Ennery	2 451
	Génicourt	535
	Hérouville	635
	Labbeville	637
	Livilliers	396
	Nesles la Vallée	1 858
	Vallangoujard	634
	Valmondois	1 223
Déchèterie de GASNY 6 communes SMIRTOM	Amenucourt	219
	Bray et Lu	966
	Chérence	155
	Haute-Isle	283
	La Roche	510
	Vétheuil	866

(*) communes appartenant à la CU GPS&O

2.2. Types de déchets pouvant être amenés en déchèteries

Les déchèteries du SMIRTOM du Vexin permettent le dépôt de bois, de déchets verts, de ferraille, de carton, de tout-venant, de gravats/déchets inertes, de Déchets Dangereux des Ménages (DDM : acides, bases, solvants, peintures, produits phytosanitaires...), de batteries et d'huiles minérales.

En 2013, le SMIRTOM du Vexin a renouvelé les conventions avec l'organisme coordonnateur OCAD3E, ainsi qu'avec les éco-organismes partenaires Ecologic et Recylum, pour la collecte et la valorisation des Déchets d'Équipement Électrique et Électronique (DEEE) ainsi que des ampoules et néons.

2.3. Tonnages collectés en déchèteries

	Magny en Vexin		Marines		Vigny		Total 2019		Total 2018		Evolution de la moyenne par habitant entre 2018/2019
	Tonnages 2019	Ratio (kg/hab/an)	Tonnages 2019	Ratio (kg/hab/an)	Tonnages 2019	Ratio (kg/hab/an)	Tonnages 2019	Moyenne (kg/hab/an)	Tonnages 2018	Moyenne (kg/hab/an)	
Ferrailles	136,68	9,03	118,90	9,30	100,26	6,39	355,84	8,16	348,15	5,81	40,37%
Cartons	79,17	5,23	59,07	4,62	49,39	3,15	187,63	4,30	208,56	4,54	-5,22%
Déchets Verts	875,96	57,85	778,90	60,94	898,64	57,26	2 553,50	58,54	2 921,60	61,12	-4,23%
Gravats	728,64	48,12	553,12	43,27	654,26	41,69	1 936,02	44,38	2 218,48	50,24	-11,65%
Bois	333,34	22,01	324,86	25,42	277,22	17,66	935,42	21,45	934,95	23,93	-10,38%
Encombrants	1 277,36	84,36	947,87	74,16	904,92	57,66	3 130,15	71,76	3 843,68	89,86	-20,14%
Batteries	4,47	0,30	0,00	0,00	0,00	0,00	4,47	0,10	1,31	0,06	72,80%
DDM	26,63	1,76	23,29	1,82	22,81	1,45	72,73	1,67	82,39	1,78	-6,39%
Huiles	7,37	0,49	4,68	0,37	5,18	0,33	17,23	0,39	20,30	0,34	15,69%
DEEE	112,223	7,41	92,008	7,20	78,718	5,02	282,949	6,49	271,06	4,93	31,69%
Total	3 581,85	236,55	2 902,70	227,09	2 991,39	190,60	9 475,94	217,24	10 850,47	242,60	-10,45%

Schéma 4 : filières des déchèteries du SMIRTOM du Vexin



Répartition des apports en déchèteries en 2019

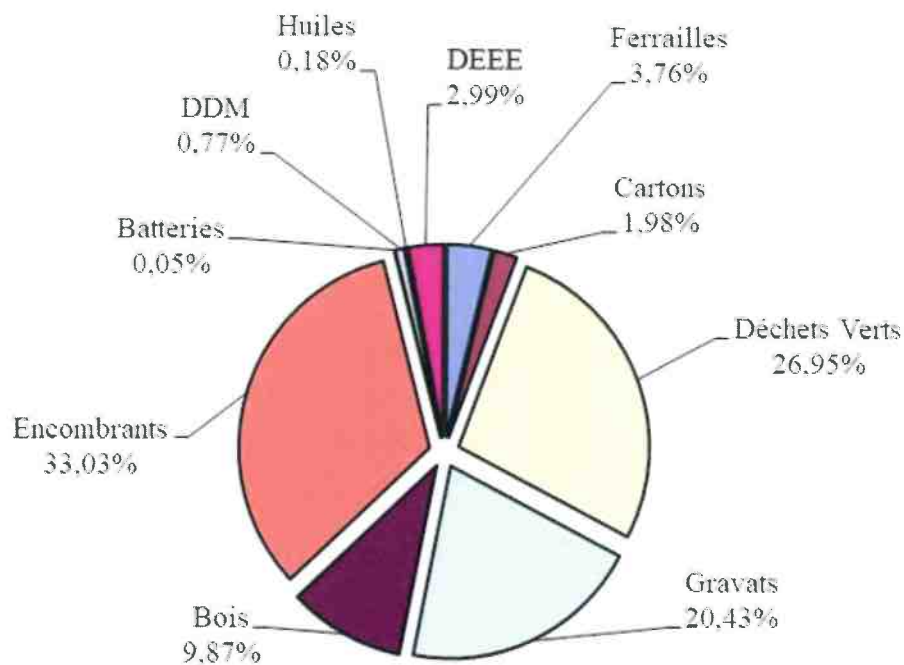
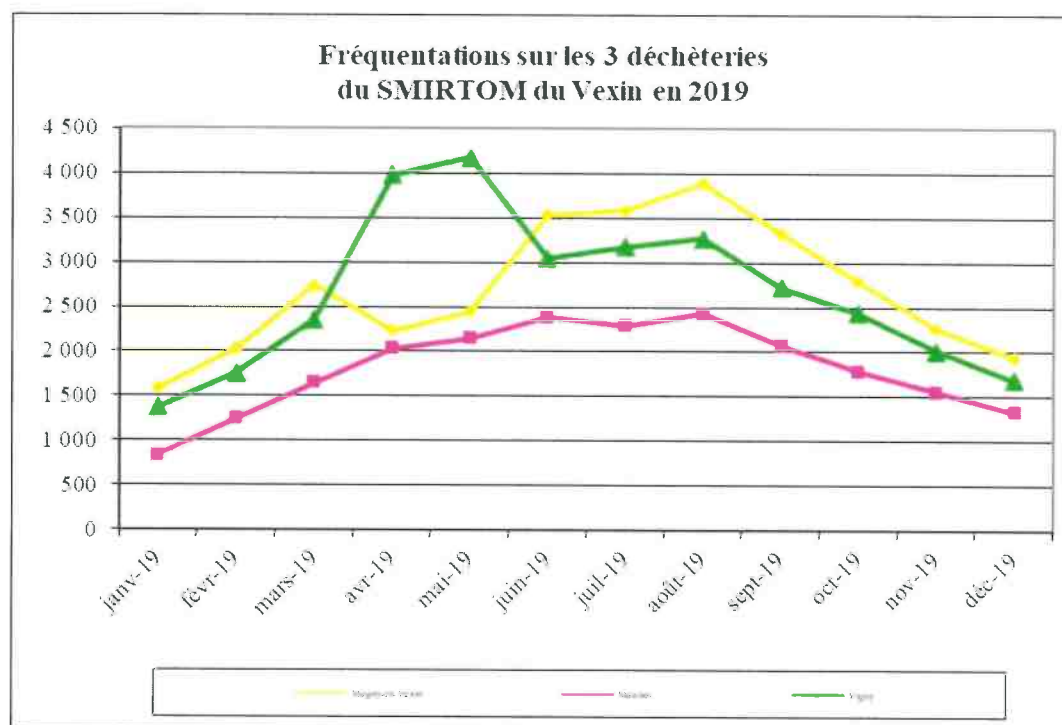


Schéma 5 : filières des déchets dangereux



2.4. Fréquentation des déchèteries

	janv-19	févr-19	mars-19	avr-19	mai-19	juin-19	juil-19	août-19	sept-19	oct-19	nov-19	déc-19	Total 2019
Magny-en-Vexin	1 588	2 033	2 741	2 231	2 445	3 534	3 584	3 895	3 328	2 787	2 260	1 940	32 366
Marines	836	1 241	1 643	2 029	2 146	2 382	2 286	2 424	2 070	1 783	1 550	1 329	21 719
Vigny	1 372	1 756	2 352	3 980	4 175	3 044	3 178	3 267	2 721	2 433	2 010	1 690	31 978
Total mensuel (3 déchèteries 95)	3 796	5 030	6 736	8 240	8 766	8 960	9 048	9 586	8 119	7 003	5 820	4 959	86 063



3. Collecte des déchets ménagers

En 2019, les 54 287 habitants desservis par le SMIRTOM du Vexin sont équipés pour la collecte en porte à porte :

- de bacs roulants à couvercles jaunes pour les emballages et les papiers
- de bacs à couvercle verts pour la collecte du verre
- de bacs à couvercle gris pour la collecte des ordures ménagères

La distribution des bacs a débuté en 2018 et s'est poursuivie en 2019.

En complément, 60 points d'apport volontaire sont disponibles sur le territoire du SMIRTOM du Vexin pour la collecte du verre.

La collecte des encombrants en porte à porte est limitée à 1 m³ par foyer.

Ne sont pas collectés :

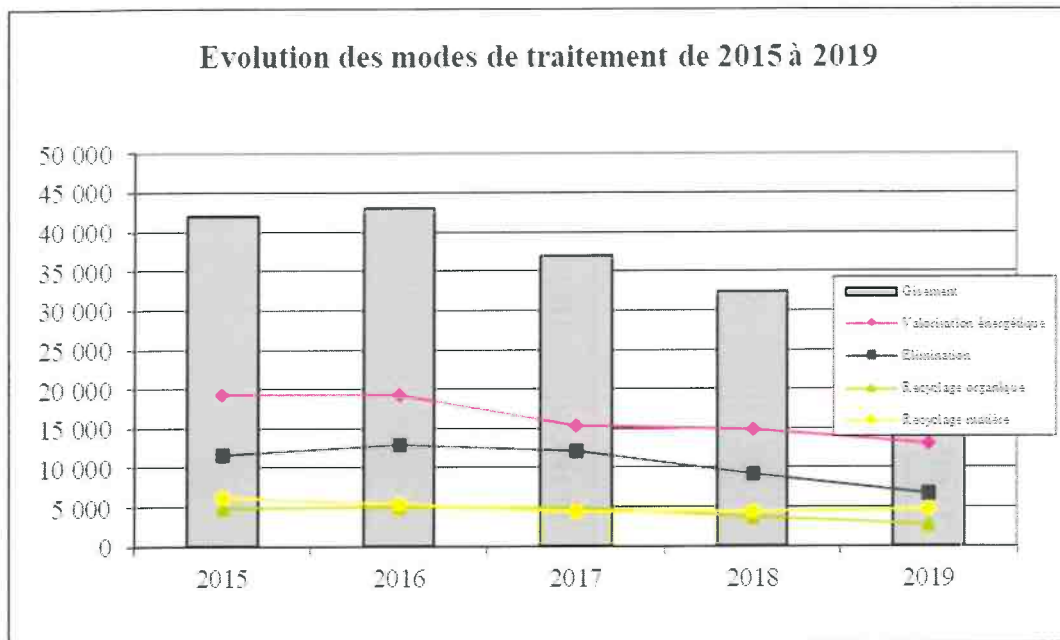
- Les déblais, gravats, décombres et autres débris provenant de travaux publics ou privés
- Les Déchets d'Équipement Électriques et Électroniques (DEEE) qui doivent être amenés en déchèteries
- Les pneus
- Les déchets spécifiques à risque ou infectés provenant des établissements de soin
- Les produits explosifs : bouteilles de gaz, extincteurs
- Les produits toxiques : batteries, piles, pots de peinture, huiles de moteur, huiles usagées, produits de traitement agricoles...
- Les déchets verts, les souches d'arbres
- Les objets dont le poids est supérieur à 50 kg et/ou dont les dimensions excèdent 1,75 x 1,50 x 0,50
- Les objets qui ne sont pas des déchets ménagers : machines industrielles, moteurs, grosses pièces mécaniques...

Répartition des différents type de déchets collectés en 2019



	2015		2016		2017		2018		2019	
Nombre d'habitants desservis	67 756		68 121		54 023		54 234		54 287	
	Tonnage	Ratio (kg/hab/an)	Tonnage	Ratio (kg/hab/an)	Tonnage	Ratio (kg/hab/an)	Tonnage	Ratio (kg/hab/an)	Tonnage	Ratio (kg/hab/an)
Ordures Ménagères Résiduelles (C1 + C2)	17 598,98	259,74	17 662,50	259,28	14 078,56	260,60	13 645,10	251,60	13 223,58	243,59
Emballages	1 316,32	19,43	1 322,92	19,42	1 091,76	20,21	1 678,78	30,95	2 050,40	37,77
Journaux Magazines	918,00	13,55	802,96	11,79	560,30	10,37	195,06	3,60		
Verre en porte à porte	2 049,27	30,24	2 069,98	30,39	1 631,24	30,20	1 591,40	29,34	1 800,68	33,17
Verre en apport volontaire	305,60	4,51	292,84	4,30	217,58	4,03	189,04	3,49	197,96	3,65
Total Collecte sélective	4 589,19	67,73	4 488,70	65,89	3 500,88	64,80	3 654,28	67,38	4 049,04	74,59
Total Collecte des déchets ménagers	22 188,17	327,47	22 151,20	325,17	17 579,44	325,41	17 299,38	318,98	17 272,62	318,17

4. Traitement des déchets ménagers



	2015	2016	2017	2018	2019
Gisement	42 058,25	42 911,63	36 851,47	32 306,36	27 290,52
Valorisation énergétique	19 303,53	19 276,93	15 346,15	14 812,46	13 024,54
Elimination	11 617,54	13 001,99	12 140,26	9 239,66	6 722,56
Recyclage organique	4 923,70	5 167,53	4 883,55	3 752,52	2 751,87
Recyclage matière	6 213,48	5 465,18	4 481,51	4 501,72	4 791,55

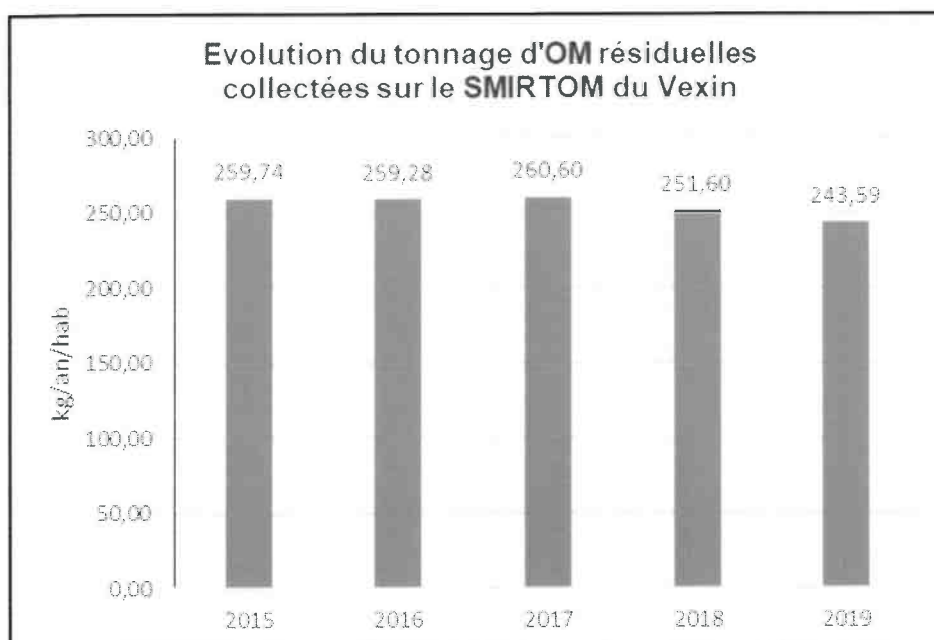
*Calculé au pro-rata des tonnages entrants à l'usine d'incinération CGECP (St Ouen l'Aumône)
Tableau complet en page 22*

4.1. Nature des traitements et valorisation

4.1.1. Valorisation et traitement des déchets incinérés

En 2019, 13 640.19 tonnes d'ordures ménagères traitées (dont 416.61 tonnes de refus de tri), soit 251.26 kg/hab/an

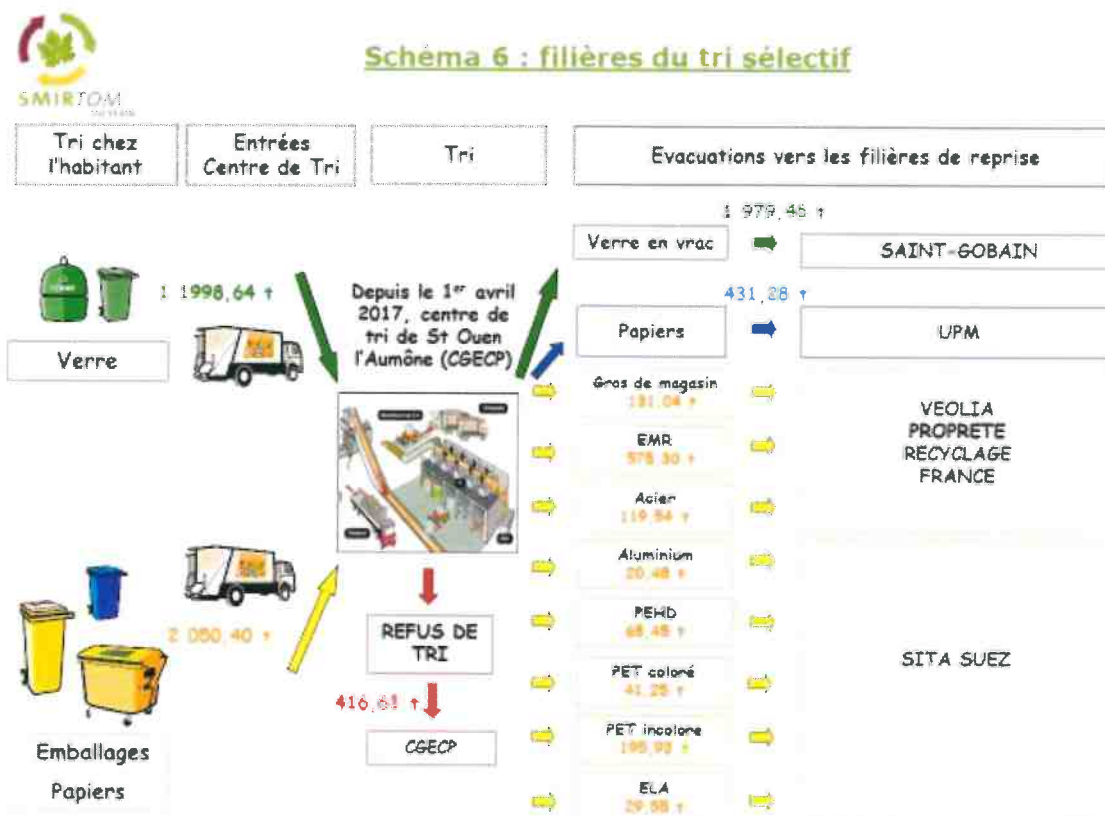
- 3.09 % d'ordures ménagères par rapport à 2018 en kg/hab/an



4.1.2. Valorisation et traitement des déchets triés

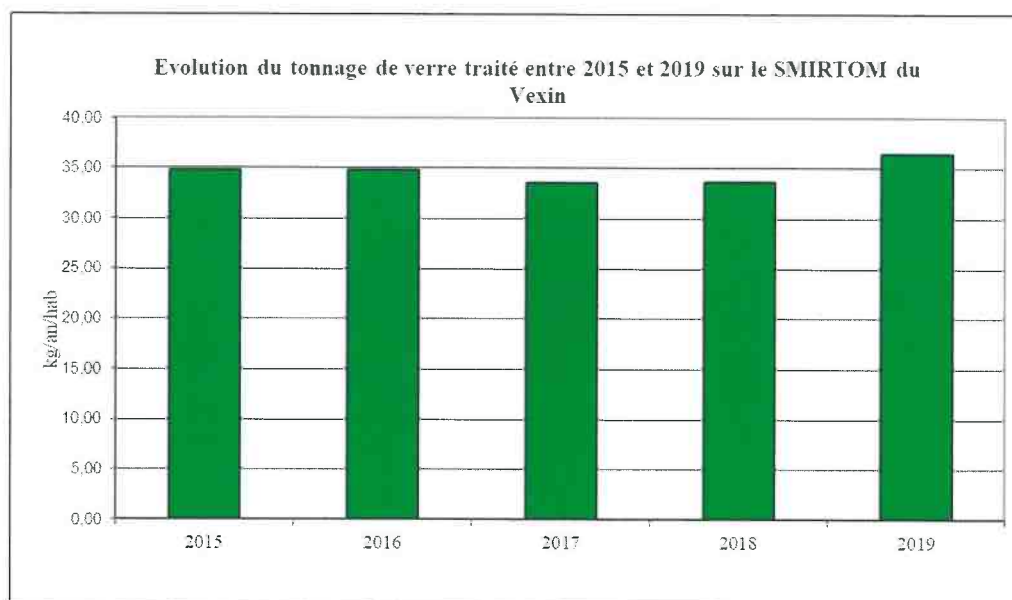
Depuis le 1^{er} avril 2017, les collectes sélectives du SMIRTOM du Vexin sont prises en charge sur le centre de tri CGECP à St Ouen l'Aumône :

- Tri des collectes d'emballages et papiers puis évacuations vers les filières de recyclage
- Regroupement du verre avant évacuation vers la filière de recyclage



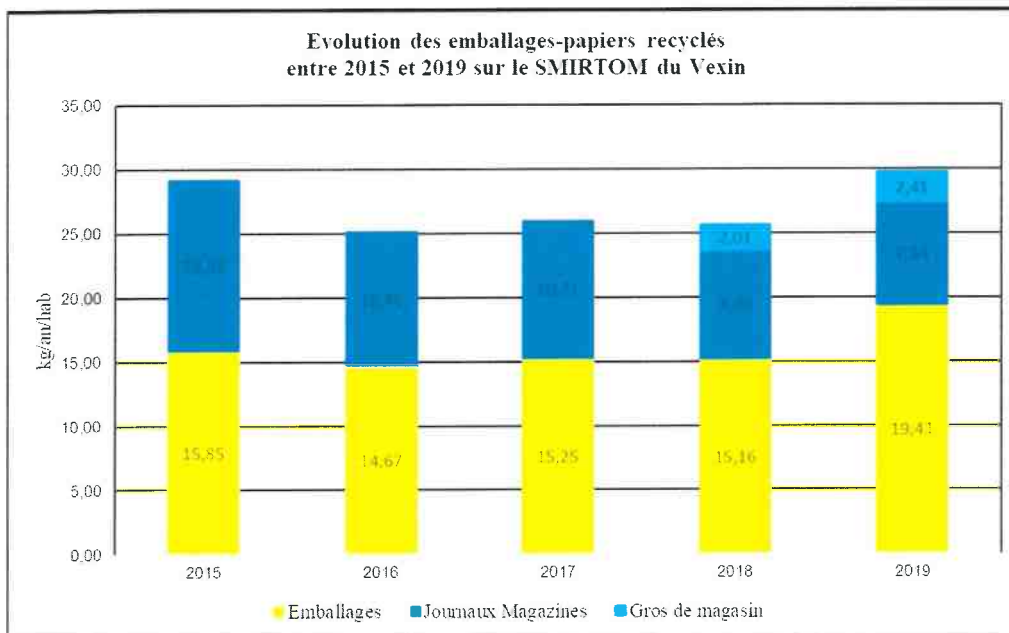
4.1.2.1. Le verre

En 2019, 1 979.46 tonnes de verre valorisées, soit 36.46 kg/hab/an + 8.38 % de verre valorisé par rapport à 2018

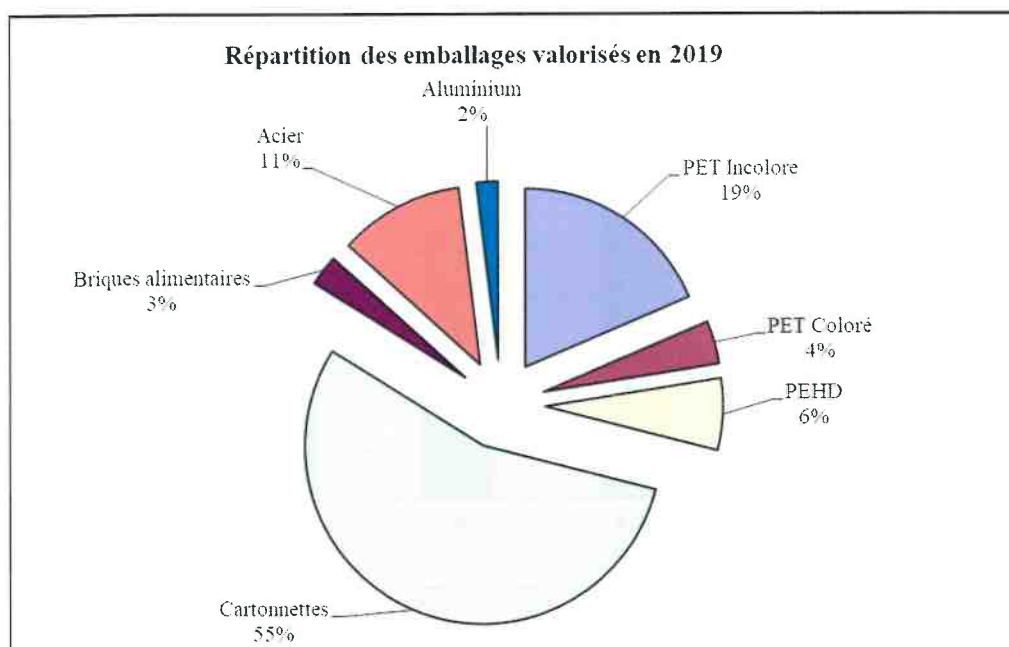


4.1.2.2. Les emballages-papiers

En 2019, 1 615.81 tonnes d'emballages-papiers valorisées, soit 29.76 kg/hab/an +16.08 % d'emballages-papiers valorisés par rapport à 2018

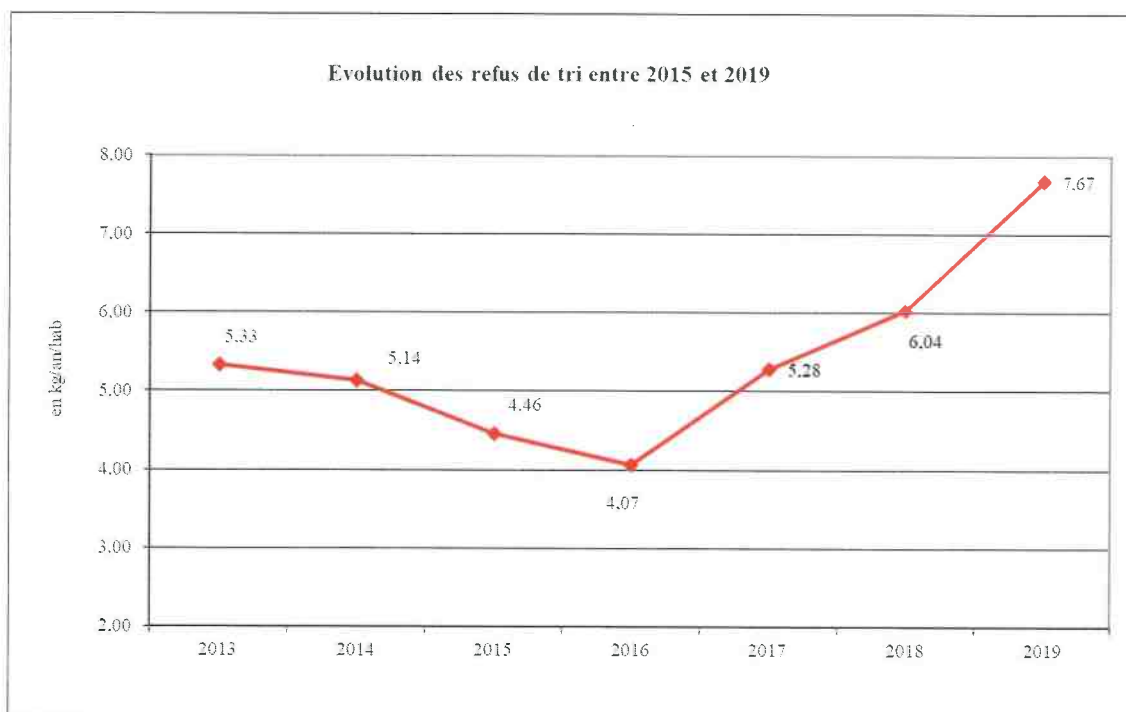


	Tonnages matériaux sortants 2019	Performances de tri en kg/hab/an		Evolution des performances 2018/2019
PET Incolore	195,93	3,61	} 5,63	-12,02%
PET Coloré	41,25	0,76		139,45%
PEHD	68,45	1,26		22,30%
Cartonnettes	578,30	10,65		41,31%
Briques alimentaires	29,55	0,54		26,63%
Acier	119,54	2,20		49,07%
Aluminium	20,48	0,38		42,30%
Papiers	431,28	7,94		22,01%
Gros de magasin	131,04	2,41		
Total	1615,81	29,76		96,33%



4.1.2.3. Les refus de tri

416.61 tonnes de refus retirés des emballages et des papiers, soit 7.67 kg/hab/an
Cela représente un taux de refus de 20.32 % par rapport aux emballages-papiers collectés
Les refus sont en augmentation de 21.33 % par rapport à 2018



4.2. Tonnages traités sur les 5 dernières années

	2015	2016	2017	2018	2019
Gisement déchets ménagers (*)	42 058,25	42 911,63	36 851,47	32 306,36	27 290,52
(déchets ménagers OM + SEL, encombrants PàP, déchets verts PàP+déchets déchèteries)					
Recyclage matière	6 213,48	5 465,18	4 481,51	4 501,72	4 791,55
Entrées Centre de tri (*)	5 638,83	4 832,57	3 849,61	3 928,74	4 236,67
(Emballages, journaux et magazines, verre, cartons des déchèteries)					
Ferrailles des déchèteries (*)	388,72	421,00	436,90	393,87	355,84
Métaux extraits sur UIOM	185,93	211,61	195,00	179,11	199,04
(acier et aluminium récupérés sur mâchefers)					
Recyclage organique	4 923,70	5 167,53	4 883,55	3 752,52	2 751,87
Déchets verts déchèteries (*)	4 780,06	5 021,33	4 733,99	3 610,12	2 553,50
Déchets verts en porte à porte	143,64	146,20	149,56	142,40	198,37
Recyclage global (*)	11 137,18	10 632,71	9 365,06	8 254,24	7 543,42
recyclage matière + recyclage organique					
Valorisation énergétique	19 303,53	19 276,93	15 346,15	14 812,46	13 024,54
Entrée IRE - métaux extraits sur IRE	19 489,46	19 488,54	15 541,15	14 991,57	13 223,58
Entrée IRE (*)					
(ordures ménagères et bois des déchèteries)					
Métaux extraits sur IRE	185,93	211,61	195,00	179,11	199,04
(acier et aluminium récupérés sur mâchefers)					
Valorisation globale (*)	30 440,71	29 909,64	24 711,21	23 066,70	20 567,96
Recyclage global + valorisation énergétique					
Elimination (*)	11 617,54	13 001,99	12 140,26	9 239,66	6 722,56
Gisement - Valorisation globale					

(*) Transfert des déchèteries d'Epône & Gargenville à la CU GPS&O le 31/05/2018
A partir du 1er/06/2018 : passage de 5 à 3 déchèteries

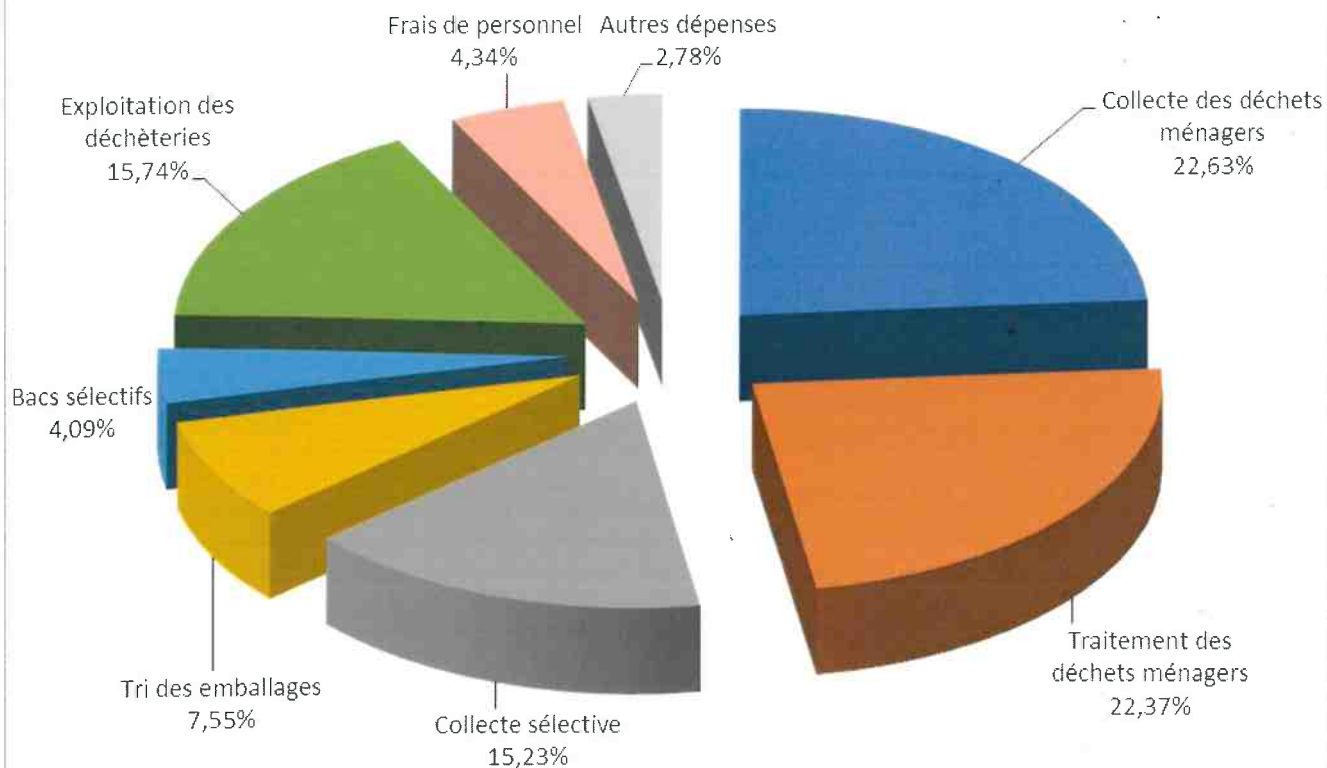
5. Les indicateurs financiers

5.1. Modalités d'exploitation du service de gestion

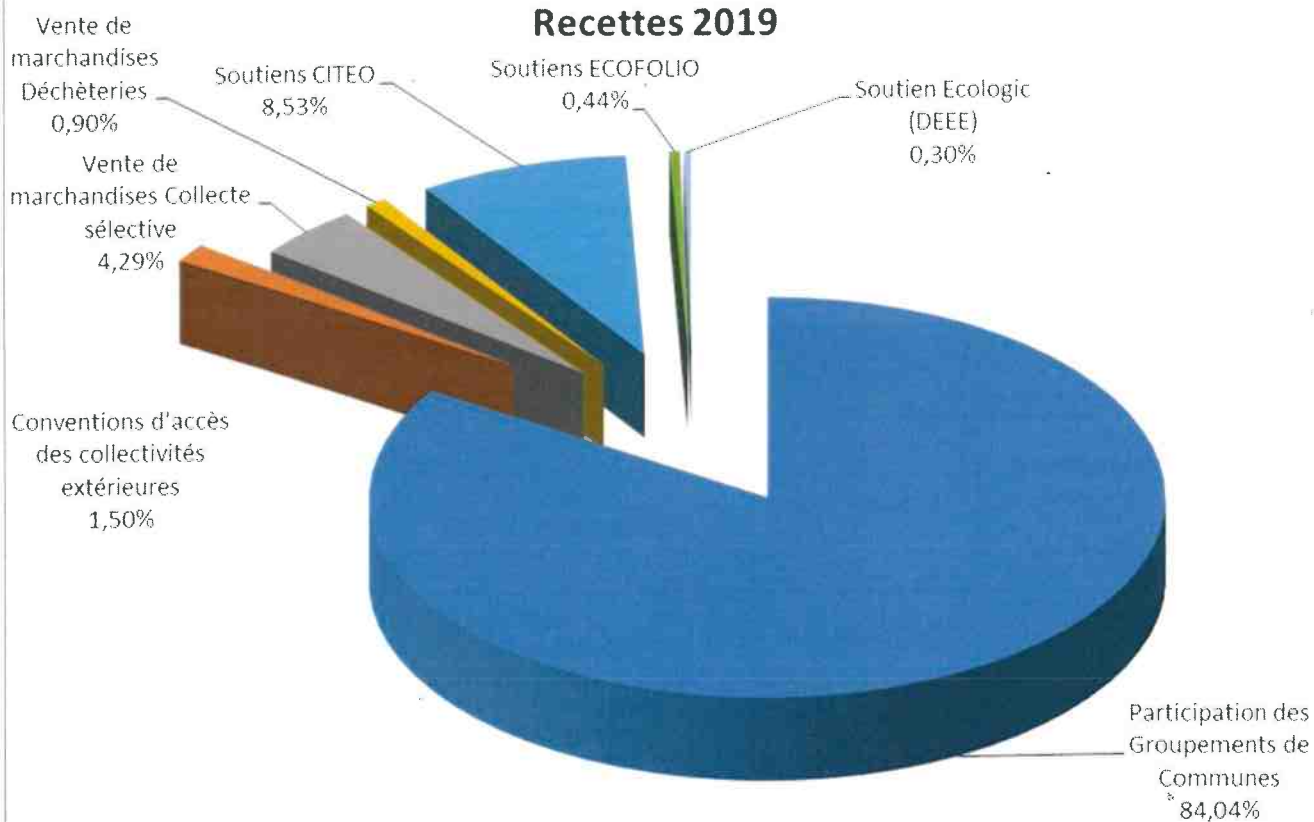
		Date début du Contrat	Durée du Contrat	Lieu	Prévision date fin de Contrat
Contrat Programme de Durée EcoEmballages (barème F)	EcoEmballages	1 ^{er} janvier 2018	5 ans	Communes du SMIRTOM du Vexin	31/12/2022
Bacs de collecte	Plastic Omnium	4 avril 2018	3 ans	Communes du SMIRTOM du Vexin	Résilié le 14/08/2018
	ESE	10 juillet 2019	2 ans	Communes du SMIRTOM du Vexin	Juillet 2021
Collecte des Ordures Ménagères	SEPUR	31 décembre 2018	7 ans	Communes du SMIRTOM du Vexin	31/12/2025
Incinération	CGECP	1 ^{er} juillet 2000	20 ans + prolongation 6 mois	CGECP St Ouen l'Aumône	15/01/2021
Exploitation et Gestion du Centre de Tri	VÉOLIA	26 novembre 2019	2 ans	CGECP St Ouen l'Aumône	30/11/2021
Exploitation et Gestion des Déchèteries	SEPUR	31 décembre 2018	2 ans + prolongation 1 an	Déchèteries de Magny en Vexin, Marines et Vigny	31/12/2021
Reprises des matières Collecte sélective	Aluminium ELA Plastiques SUEZ	1 ^{er} janvier 2018	2 ans Renouvelable 3 ans	Communes du SMIRTOM du Vexin	31/12/2022
	Acier Cartons Gros de magasin VÉOLIA	1 ^{er} janvier 2018	2 ans Renouvelable 3 ans	Communes du SMIRTOM du Vexin	31/12/2022
	Papiers UPM	1 ^{er} janvier 2018	2 ans Renouvelable 3 ans	Communes du SMIRTOM du Vexin	Résiliation prévue le 31/12/2019
	Papiers NORSKE	Démarrage prévu le 1 ^{er} janvier 2020	3 ans	Communes du SMIRTOM du Vexin	31/12/2022
	Verre VÉRALLIA	1 ^{er} janvier 2018	2 ans Renouvelable 3 ans	Communes du SMIRTOM du Vexin	31/12/2022
Reprise des matières Déchèteries	Encombrants & Gravats VÉOLIA	31 décembre 2018	2 ans + prolongation 1 an	Déchèteries de Magny en Vexin, Marines et Vigny Pour les encombrants : Communes du SMIRTOM du Vexin	31/12/2021
	Bois & Végétaux DUPILLE	31 décembre 2018	2 ans + prolongation 1 an	Déchèteries de Magny en Vexin, Marines et Vigny	31/12/2021
	Ferraille GDE	31 décembre 2018	2 ans + prolongation 1 an	Déchèteries de Magny en Vexin, Marines et Vigny	31/12/2021
	Cartons VÉOLIA	1 ^{er} janvier 2018	2 ans Renouvelable 3 ans	Déchèteries de Magny en Vexin, Marines et Vigny	31/12/2022
	Déchets Ménagers Spéciaux SARP-Industries	31 décembre 2018	2 ans + prolongation 1 an	Déchèteries de Magny en Vexin, Marines et Vigny	31/12/2021

5.2. Bilan 2019

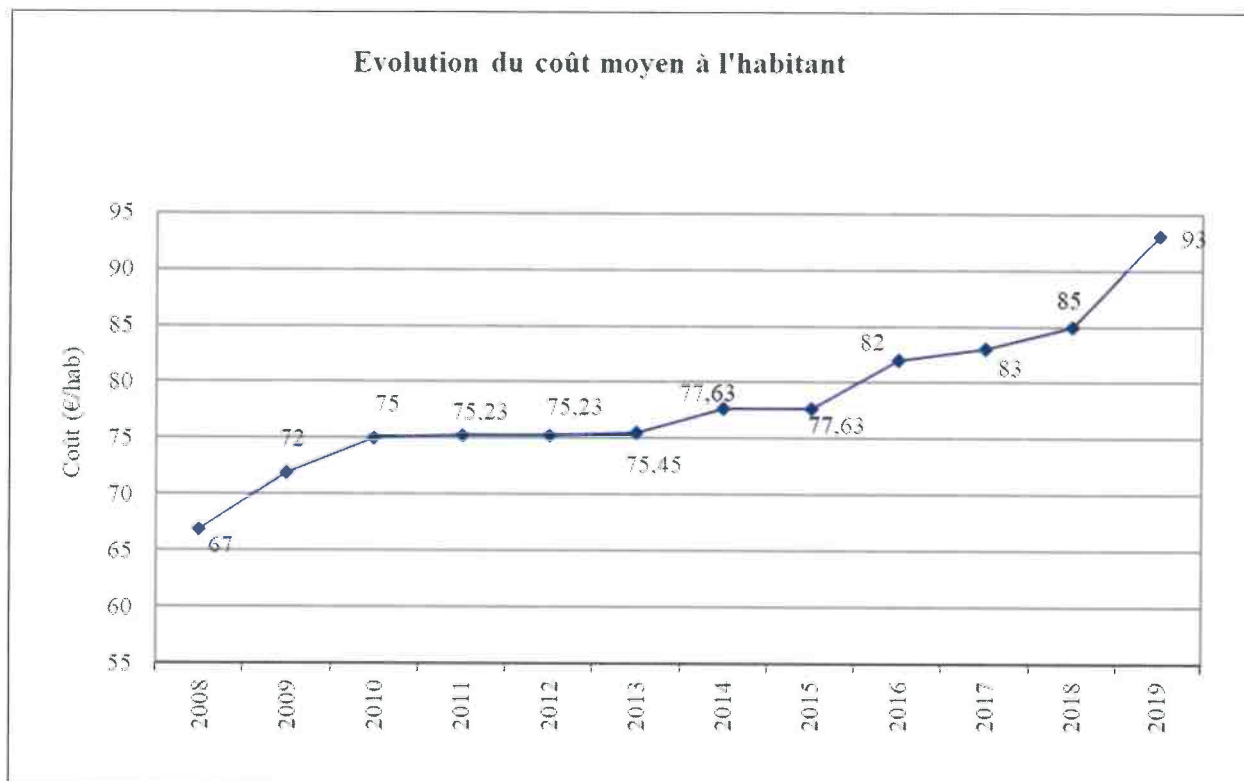
Dépenses 2019



Recettes 2019



5.3. Coût de collecte et de traitement



Graphique présentant l'évolution du coût de collecte et de traitement appliqué sur le SMIRTOM du Vexin depuis 2008. Ces données ne prennent pas en compte les frais de gestion du syndicat.

5.4. Coût réel des déchèteries (exploitation + traitement/valorisation)

DÉPENSES	
Déchèteries gérées par le SMIRTOM du Vexin	878 120.04 €
Accès aux déchèteries de la CACP	130 684.40 €
Accès à la déchèterie de Gasny	144 765.51 €

RECETTES	
Participation des collectivités extérieures pour l'accès aux déchèteries du SMIRTOM du Vexin	91 817.14 €

Coût moyen des déchèteries : 19.56 € HT / habitant
(moyenne péréquée au nombre d'habitants)

5.5. Soutiens financiers des Éco-organismes

	Réalisé 2019
Déchèteries	
OCAD3E (DEEE)	18 204.40 €
Collecte sélective	
CITEO	520 912.59 €
EcoFolio	27 086.18 €

6. Actions de communication

6.1. Actions réalisées en 2019

Documents de communication :

Edition du calendrier avec consignes de tri

Actions de communication :

Porte à porte : rencontre des habitants en fonction des refus de collecte SEPUR

Participation aux caractérisations sur les emballages

Suivis de tournée : 17 villes contrôlées

Participation aux journées scolaires « Cesarts fête la planète »

Animations :

21 animations en classes primaires

Participation à la journée Eco-citoyenne du PNR

Participation aux Jeux Inter-Villages de la CCVC à Avernes

Participation aux adolympiades à Cormeilles en Vexin

6.2. Actions prévues en 2020

- Edition de Feuilles de Tri
- Edition du calendrier avec consignes de tri
- Renouvellement des suivis de tournée
- Porte à porte : rencontre des habitants en fonction des refus de collecte SEPUR
- Participation aux caractérisations sur les emballages
- Participation aux rencontres inter-Villages des CC
- Participation à la journée Eco-citoyenne du PNR
- Actualisation des animations scolaires sur le territoire

